

Утвержден  
решением Совета директоров  
АО «НК «АМТП»  
от 16 марта 2022 года (протокол № 78)

**ГОДОВОЙ ОТЧЕТ  
АКЦИОНЕРНОГО ОБЩЕСТВА  
«НАЦИОНАЛЬНАЯ КОМПАНИЯ «АКТАУСКИЙ МОРСКОЙ  
ТОРГОВЫЙ ПОРТ» ЗА 2020 ГОД**

## **СОДЕРЖАНИЕ**

Обращение Председателя Правления	3
<b>ОБЩИЕ СВЕДЕНИЯ</b>	
История	4
Направления деятельности	6
Ключевые события года	8
Участие в ассоциациях	10
Структура уставного капитала	11
Стратегия развития	12
Миссия	12
Видение	12
Обзор рынка и положение на рынке	13
Регуляторная среда	16
Долговая нагрузка	18
<b>РЕЗУЛЬТАТЫ ФИНАНСОВОЙ И ОПЕРАЦИОННОЙ ДЕЯТЕЛЬНОСТИ</b>	
Обзор и анализ деятельности относительно поставленных задач	19
Операционные и финансовые показатели деятельности	23
Финансовая поддержка	24
<b>УПРАВЛЕНИЕ РИСКАМИ И ВНУТРЕННИЙ КОНТРОЛЬ</b>	25
<b>КОРПОРАТИВНОЕ УПРАВЛЕНИЕ</b>	
Структура корпоративного управления	28
Совет директоров	30
Отчет о деятельности Совета директоров	35
Правление	36
Отчет о деятельности Правления	41
Политика вознаграждения должностных лиц	42
Корпоративный секретарь	43
Управление конфликтом интересов	44
Противодействие коррупции	45
Корпоративная этика	49
<b>УСТОЙЧИВОЕ РАЗВИТИЕ</b>	
Управление устойчивым развитием	50
Устойчивое экономическое развитие	52
Практика закупок	54
Управление персоналом	56
Социальная политика	60
Охрана труда и производственная безопасность	64
Охрана окружающей среды	68
Клиенты и качество	73
Энергоэффективность и энергосбережение	76
Приложение – Финансовая отчетность	79

## **ОБРАЩЕНИЕ ПРЕДСЕДАТЕЛЯ ПРАВЛЕНИЯ**

### **Уважаемые партнеры, коллеги, читатели!**

Вашему вниманию предлагается годовой отчет АО «НК «АМТП» за 2020 год.

Безусловно, пандемия нового коронавируса COVID-19 оказала определенное влияние на деятельность Компании, но усилия предыдущих периодов во всех направлениях нашей деятельности обеспечили хорошую поддержку для Компании в этот сложный период. При этом быстрая адаптация всей команды к работе в новых реалиях позволила завершить 2020 год с устойчивыми производственными и финансовыми показателями – общая перевалка грузов за 2020 год составила 3,1 млн. тонн или 93% к плану, однако в результате своевременно принятых мер по повышению доходности и оптимизации расходов операционная прибыль составила 797 млн. тенге при плане 714 млн. тенге.

Диверсификация номенклатуры грузовой базы и развитие транзитных маршрутов позволили нам нарастить контейнерные перевозки. В рамках Транскаспийского Международного Транспортного Маршрута обработано 12,5 тыс. ДФЭ, что на 4,2 тыс. ДФЭ больше чем в 2019 году. В 2020 году продолжено функционирование фидерной линии между портом Актау и иранским портом Каспиан. С сентября 2020 года начаты контейнерные перевозки с портом Туркменбаши.

Осуществлена тестовая отправка казахстанского экспортного груза «медные катоды» в Турцию с перетаркой из вагонов в контейнеры на территории порта Актау и первого экспортного контейнерного поезда из Турции в направлении Китая через порт Актау.

Прделана большая работа по созданию благоприятных условий и снятию барьеров для привлекательности порта Актау как транспортно-логистического хаба региона как в части дерегулирования услуг порта, так и в части налогообложения. В тесном взаимодействии с Доверительным управляющим (АО «НК «КТЖ») снижен тариф по направлению Казахстан – Узбекистан.

Мы осознаем важность своего влияния на экологию и общество и, продолжая работу по внедрению системы устойчивого развития, стремимся соблюдать баланс интересов заинтересованных сторон. В 2020 году мы активно работали над проектом Организации по безопасности и сотрудничеству в Европе (OSCE) EcoPorts - всемирно признанного стандарта экологического менеджмента в портах и портовых терминалах и уже получили промежуточное свидетельство SDM и рекомендации OSCE.

Уверен, что мы обладаем всеми необходимыми компетенциями и инструментами для эффективного развития и реализации задач, поставленных перед нами Единственным акционером и Доверительным управляющим.

Хочу поблагодарить коллектив и партнеров Компании за вклад в достижение показателей и пожелать новых достижений!

*С уважением,*

*ТУРИКПЕНБАЕВ А.Н.*

*Председатель Правления (Президент) АО «НК «АМТП»*

## ИСТОРИЯ

История порта Актау начинается с 1963 года, когда возникла необходимость транспортировки продукции урановой промышленности и нефтяных месторождений Мангышлака. Создание порта началось со строительства главного и вспомогательного волноломов и одновременно четырех сухогрузных причалов. В 1969 — 1986 годы были созданы четыре нефтеналивных причала и паромный комплекс. Большая часть перевозок через порт Актау приходилась на нефть — до 7 млн. тонн в год в начале 80-х годов, перевозка же сухих грузов не превышала 300 тыс. тонн в год.



После распада СССР морской порт Актау стал важным транспортным узлом, связывающим между собой страны бассейна Каспия, и принял стратегическое значение для развития народно-хозяйственного комплекса суверенного Казахстана. В 1999 году морской порт Актау прошел полную реконструкцию, что стало поворотным этапом в истории его развития. В церемонии завершения реконструкции порта Актау принял участие Президент Республики Казахстан Н.А. Назарбаев.



Сегодня Актауский морской торговый порт является современным многоцелевым терминалом, обеспечивающим перевозку грузов с востока на запад, с севера на юг и в обратном направлении 12 месяцев в году и 24 часа в сутки. Его расположение на пересечении нескольких транспортных коридоров имеет стратегическое значение в развитии государства. Нарращивание портовых мощностей вскоре позволит Казахстану стать активным

участником процесса обслуживания международных грузопотоков в рамках мировых стратегических программ.

2015 год послужил началом глобального государственного проекта по созданию мультимодального транспортного коридора, позволяющего осуществлять беспрепятственный транзит грузов из Азии в Европу и страны Ближнего Востока.



## НАПРАВЛЕНИЯ ДЕЯТЕЛЬНОСТИ

Деятельность порта Актау основана на коммерческих принципах взаимоотношений с клиентами при предоставлении портовых услуг в условиях конкурентного рынка.

Услуги в сфере естественных монополий (регулируются Законом РК «О естественных монополиях»):

- Услуги за заход судна в морской порт для перевалки нефти и нефте-продуктов по трубопроводам в/из танкера/танкеров с последующим выходом из порта (судозаход)
- Передача и (или) распределение электрической энергии, подача воды по распределительным сетям, отвод сточных вод

На основании договоров с владельцами объектов, расположенных на/около территории Порта и по заявке Капитана Судна, Порт оказывает услуги по подаче воды по распределительным сетям Порта, по отводу сточных вод, по передаче и распределению электрической энергии.

Иные услуги (регулируются Предпринимательским кодексом РК):

- Погрузочно-разгрузочные работы, выполняемые силами и средствами морского порта:
  - погрузочно-разгрузочные работы на причалах генеральных грузов (обеспечение погрузочно-разгрузочных работ, перегрузка насыпных и навалочных грузов, перегрузка грузов накатным способом, перегрузка контейнеров, перегрузка крановым способом грузов, перегрузка крановым способом негабаритных и тяжеловесных грузов, погрузка/выгрузка в/из железнодорожный состав)
  - погрузочно-разгрузочные работы на паромных причалах (загрузка/выгрузка крановым способом грузов, перегрузка грузов накатным способом)
- Погрузочно-разгрузочные работы, выполняемые силами и средствами клиента (предоставление инфраструктуры для осуществления погрузки-разгрузки нефти силами клиентов, предоставление инфраструктуры для осуществления погрузки-разгрузки паромных грузов силами клиентов, предоставление инфраструктуры для осуществления погрузки-разгрузки зерна силами клиентов)
- Услуги за заход паромов, накатных судов и сухогрузных судов в морской порт для производства грузовых операций и/или иных целей с последующим выходом из порта (судозаход), за исключением танкеров
- Услуги морского агентирования
- Услуги по организации вывоза нефтесодержащих вод и прием с судов льяльных и хозяйственно-фекальных вод для последующей утилизации (осуществляются с задействованием нефтемусоросборщика НМС-205А и сборщика льяльных и фекальных вод «Булак»)
- Услуги портовой буксировки (портовая буксировка и предоставление буксира для других целей по заявке клиента, вне швартовых операций производится с помощью буксира «Батыр»)
- Хранение грузов (с задействованием складских площадей: открытые площадки – 80 000 кв.м., крытый склад - 6 000 кв. м.)
- Зачистка вагонов, трюмов судов и складских помещений (от остатков груза и сепарации)
- Услуги экспедиторской деятельности на морском транспорте
- Выписка коносаментов и погрузочных документов

- Документальное оформление груза на складе временного хранения
- Проверка состояния груза на складе временного хранения
- Услуги кранов, погрузчиков, тягачей
- Услуги рабочего порта (производственный персонал)
- Аренда основных средств

**ОБЗОР ИНФРАСТРУКТУРЫ**

Совокупная мощность причалов – **17,7 млн. тонн/год**





**Зерновой терминал**

- ✓ Пропускная способность – 700 000 тонн/год
- ✓ объем единовременного хранения – 25 000 тонн;



**Терминал генеральных грузов**

- ✓ Причалы для генеральных грузов и Ро-Ро, мощностью 2,5 млн. тонн



**Нефтяной терминал**

- ✓ Пропускная способность – 12,5 млн. тонн/год;
- ✓ 6 нефтяных причалов;



**Паромный терминал**

- ✓ мощность 2,0 млн. тонн в год (железнодорожные вагоны, грузовые автомобили);
- ✓ Время обработки – 3 паромов в сутки;

**Основные виды грузов, обрабатываемых в порту:**

- Сырая нефть и нефтепродукты
- Металл
- Зерно
- Грузы, перевозимые железнодорожным паромом и грузовыми автомобилями
- Проектные грузы

**Максимальная глубина у причалов (в метрах):**

- Сухогрузные причалы - 4,8 м
- Зерновой терминал - 4,8 м.
- Паромный терминал - 5,1 м.
- Нефтеналивные причалы – 5,1 и 7 м.

**ОБЗОР ИНФРАСТРУКТУРЫ**



6 портальных кранов, грузоподъемностью 10-40 тонн  
 5 мобильных кранов Liebherr, грузоподъемностью 36-64 тонн  
 кран стреловой самоходный Liebherr, грузоподъемность 53 тонны  
 22 автопогрузчиков вилочных, грузоподъемностью 1,5-28 тонн  
 2 автопогрузчиков ковшовых, грузоподъемностью 3 тонны  
 4 портовых тягачей, грузоподъемностью 32 тонн  
 12 полуприцепов Buisca, грузоподъемность 50 тонн  
 1 экскаватор-погрузчик Hidromek







## КЛЮЧЕВЫЕ СОБЫТИЯ ГОДА

### ЯНВАРЬ

**21 января** в г. Алматы состоялось общее собрание ОЮЛ «Международная ассоциация «Транскаспийский международный транспортный маршрут», на котором были подведены итоги деятельности за 2019 год.

### ФЕВРАЛЬ

**2 февраля** в порту Актау с участием заместителя Председателя Правления АО НК «КТЖ» по логистике Соколова П.В. и генерального директора АО «KTZ Express» Абдуллаева Д.В. состоялась встреча с представителями иранской судоходной компании IRISL в рамках обсуждения вопроса по развитию грузоперевозок между Республикой Казахстан и Исламской республикой Иран.

### МАРТ

**18 марта** состоялось 13-ое заседание Консультативного комитета по транспорту и инфраструктуре ЕАЭК. В ходе заседания обсуждались вопросы о ходе реализации Плана мероприятий (Дорожной карты) по реализации Основных направлений и этапов реализации скоординированной транспортной политики государств-членов ЕАЭС на 2018-2020 годы.

### АПРЕЛЬ

**10 апреля** представители порта Актау приняли участие в онлайн-заседании Национальной палаты предпринимателей Республики Казахстан «Атамекен» для обсуждения ситуации в транспортной сфере в период чрезвычайного положения.

### МАЙ

**12 мая** транзитом через порт Актау впервые проследовал контейнерный поезд сообщением Туркменистан – Казахстан - Китай.

**20-21 мая** состоялась трехсторонняя онлайн-встреча с портами Туркменистана и Азербайджана для обсуждения вопроса совместной работы в условиях пандемии COVID-19 и определения целей и задач дальнейшего развития сотрудничества между морскими портами.

### ИЮНЬ

**19 июня** состоялось первое заседание рабочей группы в рамках внебюджетного проекта ОБСЕ «Содействие зеленым портам и взаимосвязанности в регионе Каспийского моря».

**30 июня** состоялось заседание Подкомитета по водному транспорту Комитета логистики и перевозок Президиума Национальной палаты предпринимателей Республики Казахстан «Атамекен» в режиме онлайн конференции.

### ИЮЛЬ

**16 июля** порт Актау принял участие в первом заседании внебюджетного проекта ОБСЕ «Содействие зеленым портам и взаимосвязанности в регионе Каспийского моря» в режиме онлайн конференции.

## **АВГУСТ**

**26 августа** состоялось заседание Рабочей группы по развитию ТМТМ на котором был представлен отчет по реализации пилотного проекта создания цифрового коридора на маршруте ТМТМ.

## **СЕНТЯБРЬ**

**12 сентября** через порт Актау была организована первая отправка транзитных контейнеров с грузом «полипропилен» из порта Туркменбаши (Туркменистан) в направлении Китая.

## **ОКТАБРЬ**

**30 октября** состоялось онлайн-видеоконференция Совета по морскому водному транспорту Координационного транспортного совещания (КТС) государств-участников СНГ, в котором приняли участие представители порта Актау. По итогам заседания Совета были приняты решения о дальнейшем развитии взаимодействия прикаспийских государств и продолжении сотрудничества в вопросах развития международного коридора «Север-Юг».

## **НОЯБРЬ**

**13 ноября** в рамках рабочей поездки в Мангистаускую область состоялся визит Министра индустрии и инфраструктурного развития Республики Казахстан Атамкулова Бейбута Бакировича в морской порт Актау, где ему была представлена информация о текущем состоянии и перспективах развития Компании.

## **ДЕКАБРЬ**

**4 декабря** состоялась отправка первого экспортного контейнерного поезда по маршруту ТМТМ из Турции в направлении Китая через порт Актау.

**7 декабря** проведены переговоры с казахстанским отправителем нефтяного кокса ТОО «УПНК-ПВ» с павлодарского нефтеперерабатывающего завода в направлении стран Персидского залива через порт Актау. Первая партия нефтяного кокса в объеме 3 000 тонн отправлена в марте 2021 года.

## УЧАСТИЕ В АССОЦИАЦИЯХ



**с 2013 года**

ОЮЛ «Союз транспортных и логистических организаций и ассоциаций «KAZLOGISTICS»  
г. Нур-Султан, Республика Казахстан  
[www.kazlogistics.kz](http://www.kazlogistics.kz)



**с 2015 года**

Национальная палата предпринимателей РК «Атамекен»  
г. Нур-Султан, Республика Казахстан  
[www.atameken.kz](http://www.atameken.kz)



**с 2017 года**

ОЮЛ «Международная Ассоциация «Транскаспийский Международный Транспортный Маршрут»  
г. Нур-Султан, Республика Казахстан  
[www.middlecorridor.com](http://www.middlecorridor.com)



**с 2019 года**

НОЮЛ «Ассоциация предпринимателей морского транспорта»  
г. Нур-Султан, Республика Казахстан  
[www.shipowners.kz](http://www.shipowners.kz)

## СТРУКТУРА УСТАВНОГО КАПИТАЛА

Постановлением Правительства Республики Казахстан от 4 декабря 2012 года № 1539 Республиканское государственное предприятие «Актауский международный морской торговый порт» реорганизовано в акционерное общество «Национальная компания «Актауский международный морской торговый порт» со стопроцентным участием государства в уставном капитале.

28 января 2013 года Компания зарегистрирована в органах юстиции Мангистауской области, свидетельство о государственной регистрации юридического лица № 1285-1943-01-АО.

Приказом Комитета государственного имущества и приватизации Министерства финансов Республики Казахстан от 10 января 2013 года №13 «О реорганизации Республиканского государственного предприятия на праве хозяйственного ведения «Актауский международный морской торговый порт» Министерства транспорта и коммуникации Республики Казахстан» было установлено количество размещаемых акций - 25 479 890 штук по цене 1 000 тенге за одну акцию.

- вид ценных бумаг – простые акции;
- количество объявленных ценных бумаг - 25 479 890 штук;
- количество голосующих ценных бумаг - 25 479 890 штук;
- статус ценных бумаг – в обращении;
- привилегированных акций – нет.

Дата регистрации выпуска объявленных акций – 21 февраля 2013 года.

На основании постановления Правительства Республики Казахстан от 3 сентября 2018 года №544 «О некоторых вопросах Актауского международного морского торгового порта, внесении изменений в некоторые решения Правительства Республики Казахстан и признании утратившим силу постановления Правительства Республики Казахстан от 31 июля 2003 года №768 «О придании Актаускому морскому торговому порту статуса морского порта международного значения», а также в связи с регистрацией изменений и дополнений в Устав Компании, акционерное общество «Национальная компания «Актауский международный морской торговый порт» переименовано в «Акционерное общество «Национальная компания «Актауский морской торговый порт» (далее – АО «НК «АМТП», Компания).

В связи с регистрацией изменений дополнений в Устав АО «НК «АМТП», в части изменения наименования Компании в Проспект выпуска акций АО «НК «АМТП» внесены изменения. Свидетельство о государственной регистрации выпуска объявленных акций от 5 ноября 2020 года.

Единственным акционером Компании является акционерное общество «Фонд национального благосостояния «Самрук-Қазына».

Согласно договору доверительного управления «О передаче пакета акций АО «НК АМТП» (договор от 29 ноября 2013 года № 344-и/207-АО), акции Компании переданы в доверительное управление АО «НК КТЖ».

Также, АО «НК «АМТП» владеет десятью процентами в уставном капитале ТОО «Актауский морской северный терминал».

АО «НК «АМТП» не имеет дочерних организаций и организаций первого, второго, третьего и четвертого уровней.

## **СТРАТЕГИЯ РАЗВИТИЯ**

Учитывая тот факт, что АО «НК «АМТП» находится в стадии развития, Компания продолжает работу по формированию долгосрочной Стратегии развития на 10-ти летний период.

## **МИССИЯ**

«Являясь важной частью международной транспортно-логистической системы, мы развиваем и обеспечиваем функционирование портовой инфраструктуры, способствуя интеграции Республики Казахстан в мировое экономическое пространство и действуя как в интересах Акционера, так и в интересах всего заинтересованного бизнес-сообщества.

Наша миссия определяет смысл и содержание деятельности Компании, подчеркивая ее немаловажную роль в экономике страны. Наши клиенты, их потребности и цели - есть основа всей деятельности Компании, как организации».

## **ВИДЕНИЕ**

«Мы видим себя высокоэффективной Национальной Компанией – морским портом, стремящимся к высоким стандартам корпоративного управления, строящим свою работу на принципах открытости, прозрачности и на основе лучших мировых практик по обеспечению устойчивого развития».

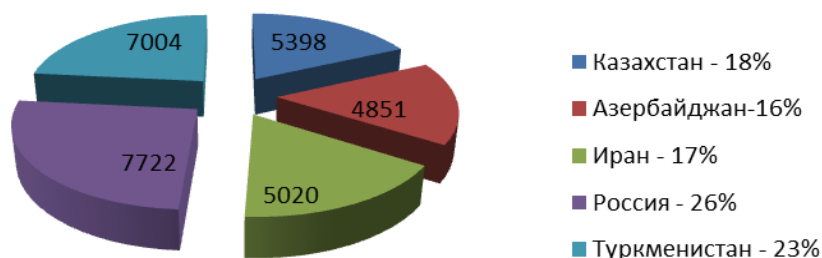
Основываясь на накопленном опыте и знании рынка портовых услуг, достижение миссии и видения Компании будет обеспечено через реализацию основных целей:

- Повышение финансовой устойчивости Компании
- Повышение уровня безопасности перегрузочного процесса
- Повышение удовлетворенности клиентов
- Обеспечение устойчивого развития Компании

## ОБЗОР РЫНКА И ПОЛОЖЕНИЕ НА РЫНКЕ

### Грузооборот стран Каспийского бассейна в 2020 году

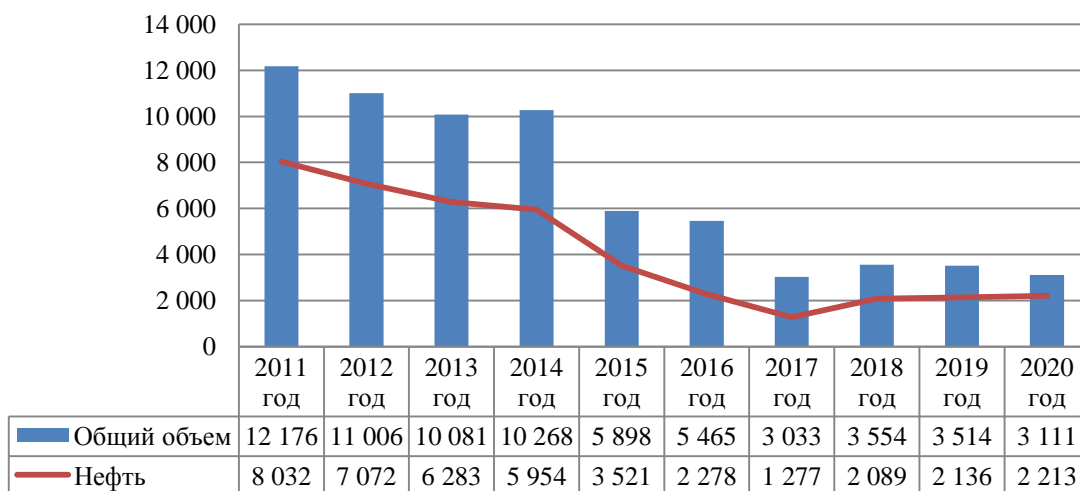
Показатели за 2020 год, тыс. тонн



На сегодняшний день порт Актау играет важную роль в развитии экономики страны, так как через него проходят основные потоки экспортно-импортных и транзитных грузов как в направлении Прикаспийских стран, так и стран дальнего зарубежья.

Основной номенклатурой груза, обрабатываемого в порту Актау, является нефть, зерно. Показатели грузооборота порта Актау за последние годы демонстрирует отрицательную динамику, начиная с 2011 по 2020 год.

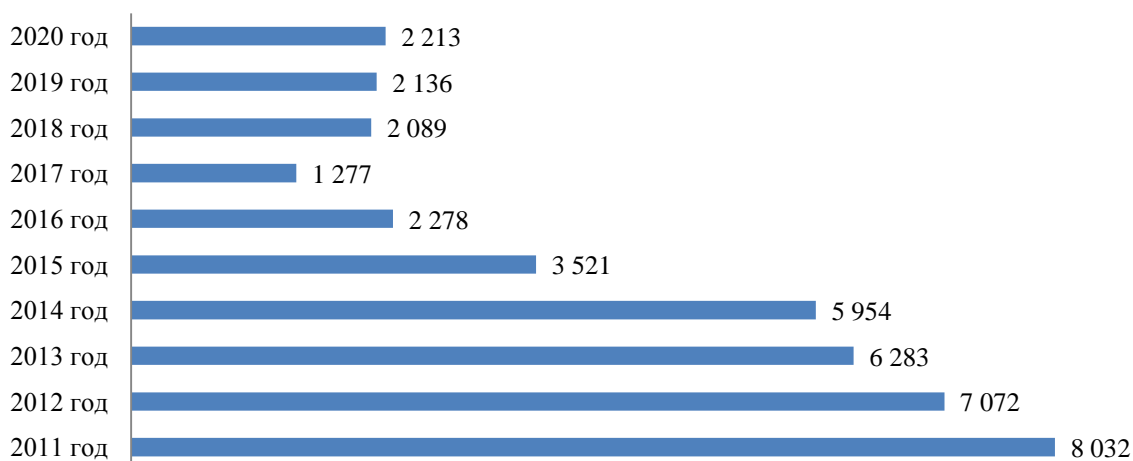
Производственные показатели АО "НК "АМТП" за 10 лет, тыс. тонн



Проанализировав структуру грузооборота порта Актау, по видам груза за последние десять лет, следует отметить, что наибольшую долю от всего объема составляет нефть, а наименьшую – другие грузы.

Вместе с тем следует отметить, что объем перевалки нефти по итогам 2020 года достиг 10 летнего минимума.

## Общая перевалка нефти с 2011-2020 гг., тонн



Являясь приграничной территорией между востоком и западом, Мангистауская область имеет предпосылки для создания здесь важного узла в евразийской системе товарных потоков. Признанная западными «морскими воротами Казахстана» область является важным связующим звеном, стоящим на пересечении международных транспортных коридоров ТРАСЕКА, Север–Юг и ТМТМ. Благоприятные климатические условия и выход на прикаспийские государства по морю создают уникальную возможность для налаживания торгово-экономических отношений с соседними странами, а наличие внутренней разветвлённой железнодорожной системы, обеспечивающее прямое железнодорожное сообщение с приграничными станциями на границе с Китаем, позволяют наращивать грузооборот.

Завершение реализации проектов расширения порта Актау в северном направлении и строительства порта Курык позволили Казахстану замкнуть цепочку Транскаспийского коридора из Китая в Европу, что способствует реализации проекта Новый Шелковый Путь.

Сопряжение железнодорожных проектов Жезказган-Бейнеу, Боржакты-Ерсай, новых современных паромных терминалов в порту Алят (Республика Азербайджан), а также железнодорожной линии Баку-Тбилиси-Карс (Азербайджан-Грузия-Турция) с портом Актау позволили открыть прямой мультимодальный коридор с выходом отечественных и транзитных грузов на европейские рынки, тем самым повышая шансы в борьбе за транзитные потоки.

Основными портами Каспийского бассейна являются: Анзали, Амирабад, Ноушахр на иранском побережье, Бакинский международный морской торговый порт на азербайджанском побережье, Махачкала, Астрахань и Оля на российском побережье, Актауский морской торговый порт, Актауский морской северный терминал и порт Курык на казахстанском побережье, Туркменбаши на туркменском побережье.

Сегодня порт Актау, изучая мировой опыт, активно проводит работу по созданию контейнерно-логистического хаба, который будет призван трансформировать транспортные потоки в Центрально-азиатском регионе. Наличие контейнерного парка на территории порта для стран Каспийского региона и Центральной Азии создаст благоприятные условия для клиентов при доставке их грузов в порт железнодорожными вагонами, а также автомобильным транспортом для дальнейшей отгрузки этих грузов в контейнерах.

Наличие порожних контейнеров международных контейнерных операторов на территории порта позволит отечественным экспортерам, осуществляющим перевозку грузов вагонами, перегружать грузы из вагонов в контейнеры для дальнейшей отправки морем. Это значительно сократит затраты, а также время доставки груза. Эффективный коридор в

сочетании с опытной и квалифицированной рабочей силой гарантирует быстрый, экономичный и безопасный маршрут доставки, разработанный для клиентов в Центральной Азии.

## **РЕГУЛЯТОРНАЯ СРЕДА**

### **Изменение тарифов**

В соответствии с приказом Председателя Комитета Республики Казахстан по регулированию естественных монополий и защите конкуренции от 4 декабря 1998 года № 30-ОД «Об утверждении Республиканского раздела Государственного регистра субъектов естественной монополии» Республиканское государственное предприятие на праве хозяйственного ведения «Актауский международный морской торговый порт» Министерства транспорта и коммуникаций Республики Казахстан было включено в республиканский раздел Государственного регистра субъектов естественных монополий по регулируемым услугам в сфере морских портов.

За период 1998 года по 2020 годы из Перечня регулируемых услуг исключены следующие услуги:

- погрузочно-разгрузочные работы, выполняемые силами и средствами клиента (постановление Правительства Республики Казахстан от 28 сентября 2007 года № 854);
- погрузочно-разгрузочные работы, выполняемые силами и средствами морского порта (приказ и.о. Министра национальной экономики Республики Казахстан от 24 июля 2015 года № 567).

Приказом Министра национальной экономики Республики Казахстан от 31 декабря 2020 года № 98 дерегулированы услуги за заход судна в морской порт для перевалки нефти и нефтепродуктов по трубопроводам в/из танкера/танкеров с последующим выходом из порта (судозаход), за исключением их перевалки в целях экспорта за пределы Республики Казахстан (Свидетельство об исключении из Государственного регистра субъектов естественных монополий от 1 февраля 2021 года №KZ07VFF00002708).

Дерегулирование услуг порта позволяет АО «НК «АМТП» самостоятельно принимать решения об установлении уровня плат, проводить гибкую ценовую политику.

Государственному регулированию подлежат тарифы на услуги в сфере водоснабжения и водоотведения «Подача воды по распределительным сетям» и «Отвод сточных вод». По остальным услугам, в соответствии с подпунктом 4) статьи 26 и пунктом 1 статьи 116 Предпринимательского Кодекса Республики Казахстан, АО «НК «АМТП» самостоятельно устанавливает уровни плат.

Формирование тарифов и плат на услуги АО «НК «АМТП» осуществляется в соответствии с Тарифной политикой Компании, утвержденной решением Совета директоров АО «НК «АМТП» от 20 декабря 2019 года №56, Методикой раздельного учета доходов, затрат и задействованных активов, утвержденной протоколом Совета директоров АО «НК «АМТП» от 13 января 2020 года № 57.

### **Внесение изменений и дополнений в некоторые законодательные акты Республики Казахстан по вопросам сферы деятельности**

Проведена работа по внесению изменений в приказ Министерства национальной экономики Республики Казахстан от 18 апреля 2019 года №26 «Об утверждении перечня регулируемых услуг» в части выведения услуг судозахода из перечня регулируемых уполномоченным органом услуг - из сфер естественных монополий. Таким образом, в соответствии с приказом Министра национальной экономики от 31 декабря 2020 года №98-ОД «О внесении изменений в приказ Министерства национальной экономики Республики Казахстан от 18 апреля 2019 года №26 «Об утверждении перечня регулируемых услуг» дерегулированы услуги судозахода танкеров (в целях перевалки услуг нефти на экспорт).

На основании исходящего письма АО «НК «АМТП» от 9 ноября 2017 года №04-08-29/3486 в адрес Министерства труда и социальной защиты Республики Казахстан касательно официального утверждения норм выдачи специальной одежды и других средств индивидуальной защиты работникам организаций морских портов, разработанных специалистами АО «НК «АМТП», приказ Министра здравоохранения и социального развития Республики Казахстан от 8 декабря 2015 года № 943 «Об утверждении норм выдачи специальной одежды и других средств индивидуальной защиты работникам организаций различных видов экономической деятельности» был дополнен разделом 20 Нормы выдачи специальной одежды и других средств индивидуальной защиты работникам морских портов, внутреннего водного транспорта (речного флота) и гидросооружений. Указанные дополнения внесены и введены в действие приказом Министра труда и социальной защиты населения Республики Казахстан от 2 июня 2020 года № 209.

Внесены изменения в Налоговый Кодекс Республики Казахстан, предусматривающие применение нулевой ставки НДС к железнодорожным тарифам на перевозку грузов, направляемых железнодорожно-водным сообщением (Закон Республики Казахстан от 10 декабря 2020 года № 382-VI ЗРК «О внесении изменений и дополнений в Кодекс Республики Казахстан «О налогах и других обязательных платежах в бюджет» (Налоговый кодекс) и Закон Республики Казахстан «О введении в действие Кодекса Республики Казахстан «О налогах и других обязательных платежах в бюджет» (Налоговый кодекс)»), что позволило Обществу привлечь дополнительный объем контейнерных и других грузов через порт Актау за счет снижения стоимости транспортировки.

## ДОЛГОВАЯ НАГРУЗКА

В рамках реализации проекта «Расширение Актауского международного морского порта в северном направлении» для строительства защитных гидротехнических сооружений мол и волнолом, привлечено два займа АО «Банк Развития Казахстана» (далее – АО «БРК») на общую сумму \$ 82,2 млн.:

- ДБЗ от 23 декабря 2005 года № КИ072-R/05 (Займ 1) – на сумму \$25,0 млн.;
  - ДБЗ от 7 августа 2007 года № КИ101-R/07 (Займ 2) – на сумму \$57,2 млн.
- Общие выплаты по займам до реструктуризации (по состоянию на 14 декабря 2018 года) составили \$90,4 млн. долларов США или 19 410 млн. тенге.

14 декабря 2018 года проведена реструктуризация двух банковских займов на следующих условиях:

- ставка вознаграждения – 7 % годовых фиксированная (*ранее плавающая ставка*);
- срок займа - пролонгация на 3 года (Займ 1 – до 2026 г., Займ 2 – 2025 г.);
- валюта займа – национальная валюта тенге (ранее доллары США).

Выплаты по займам после реструктуризации (за период с 14 декабря 2018 года по 31 декабря 2020 года) составили 3 433 млн. тенге.

Займ	Ставка вознаграждения	Срок погашения	Выплачено			Остаток
			всего	ОД	%	ОД
Займ 1	7 %	2026 г.	440	40	400	3 059
Займ 2	7 %	2025 г.	2 993	2 113	880	5 283
Итого			3 433	2 153	1 280	8 342

Выплаты по займам за 2020 год составили 1 663 млн. тенге.

Займ	Ставка вознаграждения	Срок погашения	Выплачено за 2020 год			Остаток
			Всего	ОД	%	ОД
Займ 1	7 %	2026 г.	236	20	216	3 059
Займ 2	7 %	2025 г.	1 427	1 057	370	5 283
Итого			1 663	1 077	586	8 342

Остаток задолженности по Займам составляет 8 342 млн. тенге:

- Займ 1 – 3 059 млн. тенге;
- Займ 2 – 5 283 млн. тенге.

До конца срока действия займов предстоит к погашению всего 10 513 млн. тенге:

- Займ 1 – 4 151 млн. тенге (основной долг - 3 059 млн. тенге, вознаграждения – 1 092 млн. тенге);
- Займ 2 – 6 362 млн. тенге (основной долг – 5 283 млн. тенге, вознаграждения – 1 079 млн. тенге).

## ОБЗОР И АНАЛИЗ ДЕЯТЕЛЬНОСТИ ОТНОСИТЕЛЬНО ПОСТАВЛЕННЫХ ЗАДАЧ

### Производственные показатели за 2020 год

Наименование	Ед. измер.	2020 г.	2019 г.	2018 г.
<b>Общая перевалка</b>	<b>тыс. тонн</b>	<b>3 111</b>	<b>3 514</b>	<b>3 554</b>
Нефть	тыс. тонн	2 213	2 136	2 089
Зерно	тыс. тонн	457	795	823
Другие грузы, в т.ч.:	тыс. тонн	441	583	642
контейнеры, в т.ч.:	ДФЭ	17 969	14 324	2 489
<i>маршрут ТМТМ</i>	ДФЭ	12 491	8 272	536
<i>маршрут ККТИ</i>	ДФЭ	884	3 634	
<i>прочие</i>	ДФЭ	4 594	2 418	1 953
<b>Доходы</b>	<b>тыс. тенге</b>	<b>6 010 583</b>	<b>6 879 118</b>	<b>6 773 919</b>
Доходы от перевалки грузов, в т.ч.:	тыс. тенге	3 569 505	4 118 254	3 697 616
<i>нефть</i>	тыс. тенге	2 169 103	2 101 840	1 709 556
<i>зерно</i>	тыс. тенге	499 876	730 845	579 694
<i>другие грузы</i>	тыс. тенге	900 526	1 285 569	1 408 366
Доходы от услуг судозахода	тыс. тенге	1 690 723	1 807 983	1 739 136
Доходы от услуг портофлота	тыс. тенге	430 139	512 552	843 482
Доходы от хранения грузов	тыс. тенге	104 471	252 996	360 349
Прочие доходы	тыс. тенге	215 745	187 333	133 336

Общая перевалка грузов за 2020 год составила 3 111 тыс. тонн или 89% к факту 2019 года (3 514 тыс. тонн), в том числе:

- перевалка нефти составила 2 213 тыс. тонн или 104% к аналогичному периоду прошлого года (2 136 тыс. тонн);

- перевалка зерна – 457 тыс. тонн или 57% к факту 2019 года (795 тыс. тонн). Уменьшение объемов перевалки зерна связано с существенным снижением покупательской способности Республики Иран. В условиях действующего мирового кризиса, вызванного пандемией «коронавируса COVID-19» привело к падению стоимости нефти на Мировом рынке и снижению объемов добычи, приносящих основной доход в бюджет Ирана;

- перевалка других и генеральных грузов составила 441 тыс. тонн или 76% к факту аналогичного периода 2019 года (583 тыс. тонн), в том числе:

- перевалка контейнеров по всем направлениям составила 17 969 ДФЭ или 125% к факту прошлого года (14 324 ДФЭ), в том числе:

по маршруту ТМТМ – 12 491 ДФЭ или 151% к аналогичному периоду прошлого года (8 272 ДФЭ), что связано с приостановлением перевозки груза «томатная паста» из Китая в Европу вследствие пандемии COVID-19;

по маршруту ККТИ (Китай-Иран-Китай) в связи с переориентацией контейнеров в ТОО «АМСТ» перевалка составила 884 ДФЭ или 24% к факту прошлого года (3 634 ДФЭ);

перевалка прочих контейнеров – 4 594 ДФЭ или 190% к факту прошлого года (2 418 ДФЭ).

Доходы от основной деятельности (выручка) по итогам 2020 года составили 6 010 583 тыс. тенге или 87% к факту прошлого года (6 879 118 тыс. тенге):

1) Доходы от перевалки грузов составили 3 569 505 тыс. тенге или 87% к факту 2019 года

(4 118 254 тыс. тенге), что связано со снижением объемов перевалки грузов, в том числе:

- перевалки зерна – 499 876 тыс. тенге или 68% к факту 2019 года (730 845 тыс. тенге);
- перевалки других грузов – 900 526 тыс. тенге или 70 % к факту прошлого года (1 285 569 тыс. тенге).

Вместе с тем, доходы от перевалки нефти составили в 2020 году 2 169 103 тыс. тенге или 103% к факту прошлого года (2 101 840 тыс. тенге).

2) Доходы от услуг судозахода составили 1 690 723 тыс. тенге или 94% к факту прошлого года (1 807 983 тыс. тенге).

3) Доходы от услуг портового флота составили 430 139 тыс. тенге или 84% к факту прошлого года (512 552 тыс. тенге).

4) Доходы от хранения грузов фактически составили 104 471 тыс. тенге или 41% к факту прошлого года (252 996 тыс. тенге).

5) Прочие доходы составили 215 745 тыс. тенге или 115% к факту 2019 года (187 333 тыс. тенге).

### Информация о расходах за 2020 год

Наименование	2020 г.	2019 г.	<i>тыс. тенге</i> 2018 г.
<b>Себестоимость</b>	<b>4 272 552</b>	<b>4 269 191</b>	<b>4 159 974</b>
Затраты на персонал, включая краткосрочные резервы	1 884 271	1 820 678	1 703 451
Износ и амортизация	1 004 717	1 018 803	1 091 824
Налоги	357 802	398 895	385 042
Ремонт и обслуживание	317 065	256 413	297 827
Материалы и запасы	201 815	272 206	133 657
Работы и услуги производственного характера	131 341	65 957	134 532
Услуги охраны	118 634	108 339	101 103
Топливо, ГСМ	74 340	85 727	71 818
Электроэнергия	67 706	75 414	91 962
Расходы по вознаграждениям работникам по окончании трудовой деятельности	4 905	57 033	38 205
Прочее	109 956	109 726	110 553
<b>Административные расходы</b>	<b>940 793</b>	<b>984 044</b>	<b>1 268 961</b>
Затраты на персонал, включая краткосрочные резервы	463 301	444 275	457 130
Налоги	145 115	107 019	154 530
Износ и амортизация	61 348	65 797	82 372
Консультационные, аудиторские и юридические услуги	31 223	16 612	229 643
Материалы	14 109	23 267	23 964
Расходы на проведение праздничных и культурно-массовых мероприятий	10 417	14 469	29 151
Командировочные и представительские расходы	7 191	34 363	44 749
Резерв под ожидаемые кредитные убытки	1 926	33 157	61 162
Расходы по вознаграждениям работникам по окончании трудовой деятельности	1 199	13 923	10 269
Прочее	204 964	231 162	175 991

## Информация о прибылях и убытках

Наименование	<i>тыс. тенге</i>		
	2020 г.	2019 г.	2018 г.
Выручка	6 010 583	6 879 118	6 773 919
Себестоимость реализации	(4 272 552)	(4 269 191)	(4 159 974)
<b>Валовая прибыль</b>	<b>1 738 031</b>	<b>2 609 927</b>	<b>2 613 945</b>
Административные расходы	(940 793)	(984 044)	(1 268 961)
Прочие (убытки)/прибыли, нетто	(7 444)	17 398	(472 017)
Финансовый доход	330 181	218 618	352 496
Финансовые расходы	(711 316)	(852 010)	(928 815)
Прибыль/(убыток) от курсовой разницы, нетто	92 910	(17 458)	(1 101 425)
<b>Прибыль/(убыток) до налогообложения</b>	<b>501 569</b>	<b>992 431</b>	<b>(804 777)</b>
Расходы по корпоративному подоходному налогу	(104 462)	(101 501)	(30 091)
<b>Прибыль/(убыток) за год</b>	<b>397 107</b>	<b>890 930</b>	<b>(834 868)</b>

Доходы от основной деятельности (выручка) по итогам 2020 года составили 6 010 583 тыс. тенге или 87% к факту прошлого года (6 879 118 тыс. тенге), что связано со снижением объемов перевалки грузов.

Расходы производственной себестоимости – 4 272 552 тыс. тенге или 100,1 % к факту 2019 года (4 269 191 тыс. тенге), что обусловлено оптимизацией расходов.

Административные расходы составили 940 793 тыс. тенге или 96% к факту прошлого года (984 044 тыс. тенге).

Финансовый доход составил 330 181 тыс. тенге или 151% к факту прошлого года (218 618 тыс. тенге).

Расходы на финансирование составили 711 316 тыс. тенге или 83% к факту 2019 года (852 010 тыс. тенге).

По итогам 2020 года чистая прибыль составила 397 107 тыс. тенге или 45% к факту прошлого года (890 930 тыс. тенге).

## Информация о движении денежных средств

Наименование	<i>тыс. тенге</i>		
	2020 г.	2019 г.	2018 г.
Чистый операционный денежный поток	1 525 996	1 469 536	1 099 468
Выбытие по капитальным вложениям	(238 565)	(101 207)	(237 987)
FCFC (денежный поток после финансирования капитальных вложений)	1 287 431	1 368 329	861 481
Погашение основного долга по займу	(1 076 684)	(1 076 684)	(3 176 297)
Прочий денежный поток от инвестиционной деятельности	166 986	136 785	1 662 941
Прочий денежный поток от финансовой деятельности	(798 045)	191 306	366 794
Деньги на начало периода	1 219 868	600 132	885 213
Деньги на конец периода	799 556	1 219 868	600 132

Чистый операционный денежный поток за 2020 год составил 1 525 996 тыс. тенге.

Выплаты по капитальным вложениям составили 238 565 тыс. тенге.

Выплаты по погашению основного долга по займам АО «Банк Развития Казахстана» составили 1 076 684 тыс. тенге.

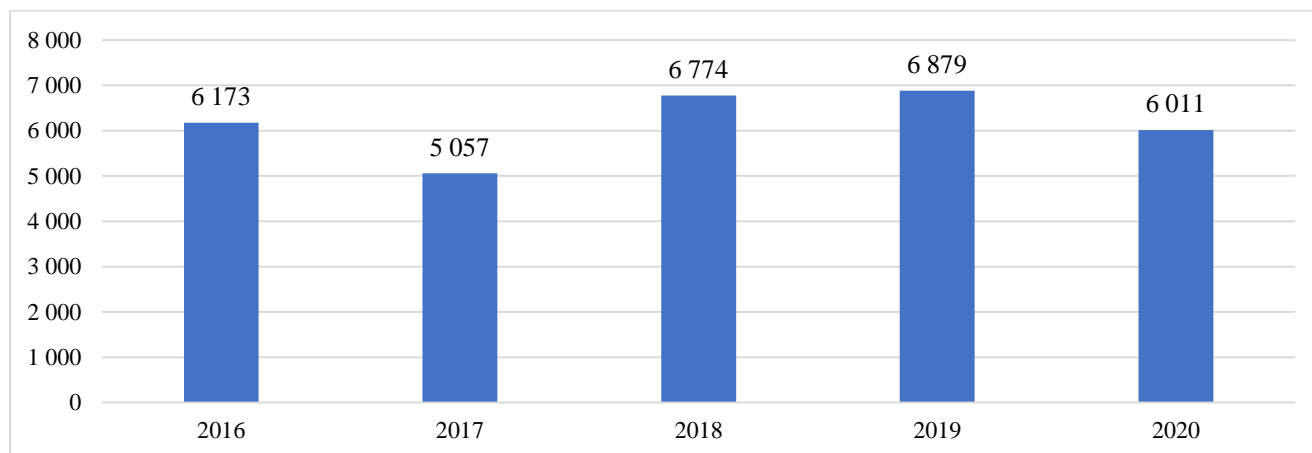
Прочие выплаты составили 631 059 тыс. тенге.

Денежные средства на конец 2020 года составили 799 556 тыс. тенге.

## ОПЕРАЦИОННЫЕ И ФИНАНСОВЫЕ ПОКАЗАТЕЛИ ДЕЯТЕЛЬНОСТИ

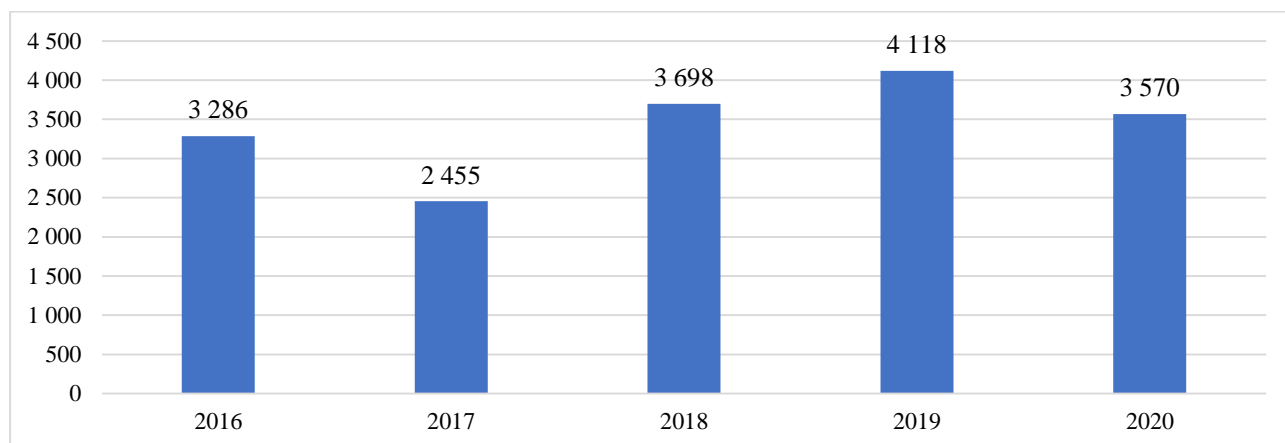
Доходы от основной деятельности за 2020 год составили 6 010 583 тыс. тенге, что ниже факта 2019 года на 13%. Снижение обусловлено в основном за счет снижения объемов перевалки грузов на 11%.

Доходы от основной деятельности, млн. тенге



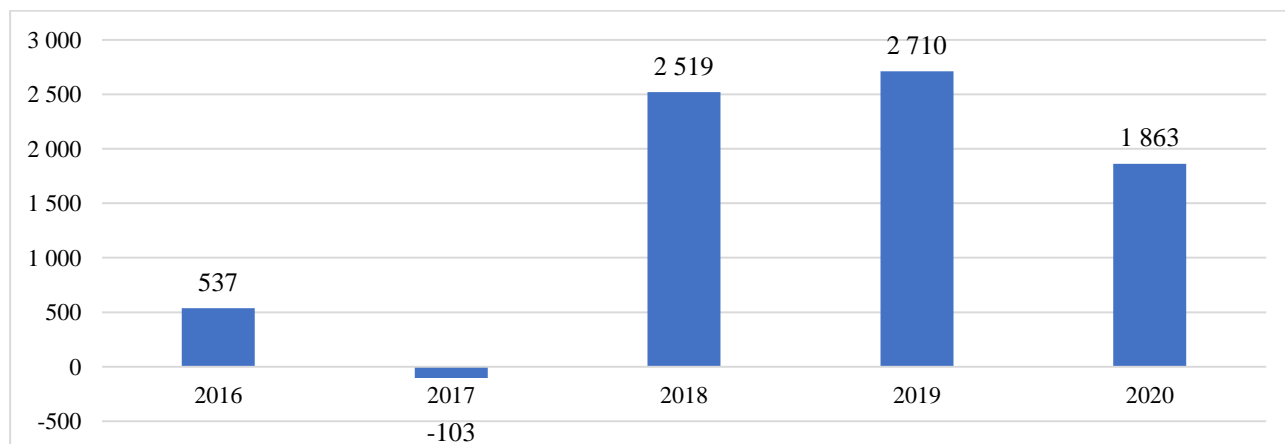
Доходы от перевалки грузов за 2020 год составили 3 569 505 тыс. тенге, что ниже факта 2019 года на 13%, в основном за счет уменьшения объемов грузооборота на 11%.

Доходы от перевалки грузов, млн. тенге



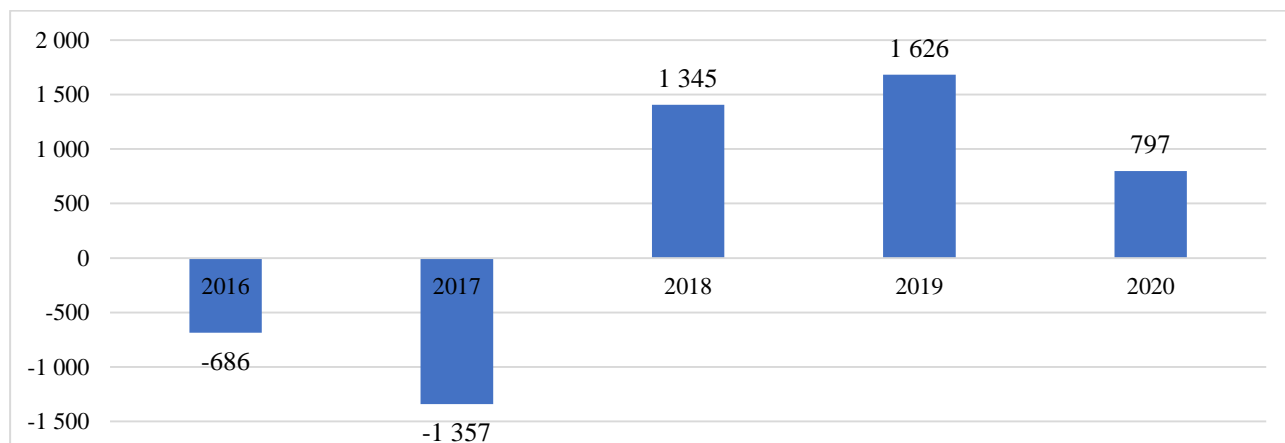
ЕБИТДА за 2020 год составила 1 863 303 тыс. тенге, что ниже факта 2019 года на 31%.

ЕБИТДА, млн. тенге



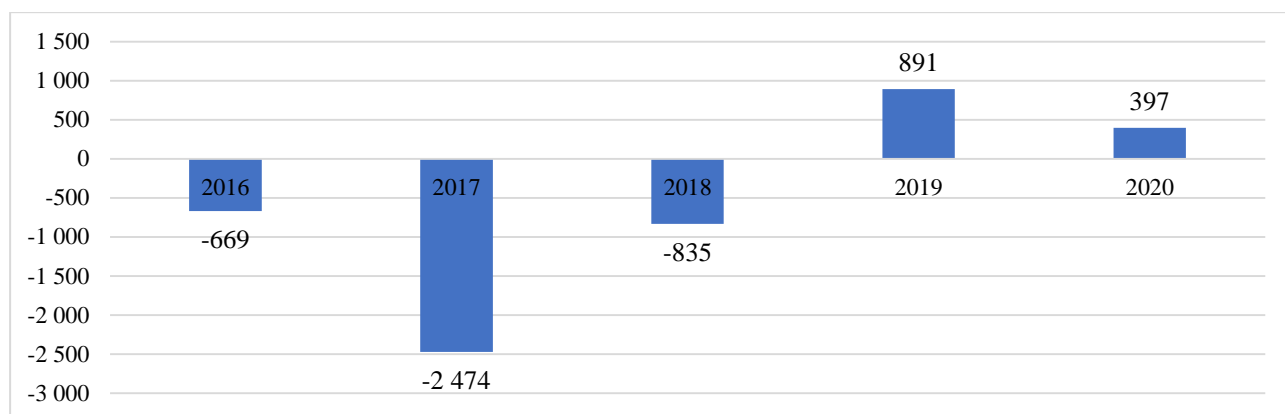
Операционная прибыль за 2020 год составила 797 238 тыс. тенге, что меньше факта 2019 года на 51%.

Операционная прибыль, млн тенге



Чистый доход, относящийся к Единственному акционеру, за 2020 год составил 397 107 тыс. тенге, что меньше факта аналогичного периода 2019 года на 493 823 тыс. тенге в основном за счет снижения доходов от основной деятельности на 13% по причине снижения грузооборота на 11%.

Чистый доход/убыток, млн. тенге



## ФИНАНСОВАЯ ПОДДЕРЖКА

АО «НК «АМТП» не получало от государства финансовой поддержки (включая гарантии), также у АО «НК «АМТП» отсутствуют обязательства перед государством, принятые на себя Компанией.

## **УПРАВЛЕНИЕ РИСКАМИ И ВНУТРЕННИЙ КОНТРОЛЬ**

Управление рисками в АО «НК «АМТП» представляет собой постоянный и непрерывный процесс, который призван обеспечить своевременную идентификацию потенциально рискованных событий и принятие мер по минимизации рисков, способных негативно повлиять на деятельность Компании и достижение поставленных целей. В случаях, когда наступление подобных событий неизбежно, АО «НК «АМТП» осуществляет все необходимые мероприятия для минимизации негативных последствий. В Компании функционирует служба по управлению рисками и внутреннему контролю (далее - СУР и ВК), основанная на общепринятых концептуальных моделях управления рисками и рекомендациях, разработанных Комитетом спонсорских организаций Комиссии Тредвея (COSO ERM «Управление рисками организации: интеграция со стратегией и эффективностью деятельности»).

Основные принципы СУР и ВК в Компании определены в Политике по управлению рисками и внутреннему контролю, утвержденной решением Совета директоров. Структура системы управления рисками в Компании представлена управлением рисками на нескольких уровнях с вовлечением следующих органов и подразделений Компании: Совет директоров, Комитет по аудиту, Правление, Комитет по рискам, структурное подразделение, ответственное за управление рисками.

В Компании проводится работа по системе внутреннего контроля, которая является инструментом, позволяющим менеджменту принимать решения, направленные на оперативное выявление и предотвращение рисков, и обеспечивать разумную уверенность в достижении стратегических целей Компании.

На постоянной основе в Компании организовываются заседания Комитета по рискам, заслушиваются отчеты и обсуждаются мероприятия по управлению критическими рисками. Информация о реализованных рисках своевременно доводится до Правления и Совета директоров Компании.

### **Меры по совершенствованию СУР и ВК**

СУР и ВК Компании представляет собой набор взаимосвязанных элементов, объединенных в единый процесс, в рамках которого Совет директоров, менеджмент и работники, участвуют в выявлении потенциальных событий, которые могут повлиять на деятельность Компании, а также в управлении этими событиями в рамках приемлемого уровня риска. АО «НК «АМТП» ежегодно разрабатывает и реализует комплекс мероприятий по повышению эффективности СУР и ВК. В рамках совершенствования СУР и ВК в 2020 году проведены мероприятия, в том числе:

- утверждено Руководство по системе внутреннего контроля АО «НК «АМТП» (протокол СД АО «НК «АМТП» от 5 июня 2020 года №59);
- актуализированы иные документы в рамках системы управления рисками и внутреннего контроля (Политика АО «НК «АМТП» по управлению рисками и внутреннему контролю (протокол СД АО «НК «АМТП» от 5 июня 2020 года №59));

Работа по совершенствованию системы управления рисками и системы внутреннего контроля будет продолжена в 2021 году.

В 2021 году планируется разработать План мероприятий по реагированию на риски и на ежеквартальной основе проводить мониторинг по исполнению данных мероприятий.

## Существенные риски

В АО «НК «АМТП» на ежегодной основе производится комплексная идентификация и оценка рисков, по результатам которой составляются Реестр и карта рисков. Основные риски Компании связаны со спецификой деятельности морского порта Актау.

Реестр и карта рисков Компании на 2020 год утверждены решением Совета директоров АО «НК «АМТП» (протокол СД АО «НК «АМТП» от 5 июня 2020 года № 59). В 2020 году Компанией в реестр и карту присутствующих рисков включены 35 рисков, из которых 10 критических рисков:

- 1) риск снижения объема грузопотока;
- 2) риск конкуренции;
- 3) риск неисполнения инвестиционной программы, утвержденной уполномоченным органом в сфере естественных монополий;
- 4) валютный риск;
- 5) кредитный риск;
- 6) риск разрыва ликвидности;
- 7) риск нарушения безопасности мореплавания;
- 8) риск производственного травматизма;
- 9) риск отказа охранной сигнализации и видеонаблюдения;
- 10) риски, связанные с функционированием склада временного хранения.

А также, в связи с эпидемиологической ситуацией в стране в реестр рисков включен риск возникновения инфекционных болезней (коронавирус).

В течение 2020 года были реализованы следующие риски:

- 1) риск снижения объема грузопотока (R-1);
- 2) риск производственного травматизма (R-19);
- 3) риск возникновения проблемной дебиторской задолженности (R-10);
- 4) риск нарушения нормативно-правовых актов (внешние) (R-16).

Компания в 2020 году проводила мероприятия по минимизации реализации рисков и последствий от их реализации, в том числе:

- проведена работа по замещению грузов и привлечению новых грузопотоков: заключен договор с компанией ТОО «DUOS БИТУМ GROUP» на перевалку битума в биг-бэгах с ежемесячным объемом 10 тыс. тонн по маршруту Иран-Казахстан-Узбекистан, привлечен дополнительный объем по перевалке нефти ТОО «Бузачи нефть», запущена третья регулярная контейнерная (фидерная) линия в направлении порт Туркменбаши-порт Актау (объем 2 900 ДФЭ), в импортном сообщении началась перевозка контейнеров в направлении Турция-Китай в рамках фидерного сообщения Баку (Алят)-Актау;
- проведена работа по возврату проблемной дебиторской задолженности, то есть велась переписка и проведены переговоры с должниками, а также проведена претензионная работа по взысканию задолженности;
- проведена работа по выведению услуг судозахода из перечня регулируемых уполномоченным органом услуг - из сфер естественных монополий (приказ Министра национальной экономики Республики Казахстан от 31 декабря 2020 года № 98);
- часть работников Компании на постоянной основе переведены на дистанционную работу,

проведены необходимые карантинные мероприятия, осуществлялась обработка офисов.  
Мероприятия плана по минимизации иных рисков осуществляются на постоянной основе.

## **СТРУКТУРА КОРПОРАТИВНОГО УПРАВЛЕНИЯ**

### **Единственный акционер**

Высшим органом управления является Единственный акционер Компании – акционерное общество «Фонд национального благосостояния «Самрук-Қазына». Единственный акционер обладает правами, предусмотренными законодательством Республики Казахстан и Уставом АО «НК «АМТП», в том числе правом об отмене любого решения иных органов Компании по вопросам, относящимся к внутренней деятельности Компании.

В соответствии с пунктом 68 Статьи 10 Устава АО «НК «АМТП» в Компании общие собрания акционеров не проводятся. Решения по вопросам, отнесенным законодательством Республики Казахстан и Уставом к компетенции общего собрания акционеров, принимаются Единственным акционером единолично и подлежат оформлению в письменном виде.

В соответствии с Договором доверительного управления, заключенным между АО «ФНБ «Самрук-Қазына» и АО «НК «КТЖ» от 29 ноября 2013 года №344-и/207-АО (ДДУ), Доверительный управляющий имеет право осуществлять права и обязанности Единственного акционера по отношению к Компании.

### **Совет директоров**

Орган управления АО «НК «АМТП», подотчетный Единственному акционеру, обеспечивающий контроль за деятельностью Правления Компании и осуществляющий стратегическое руководство Компанией, за исключением решения вопросов, отнесенных Законом «Об акционерных обществах» и Уставом к исключительной компетенции Единственного акционера.

### **Корпоративный секретарь**

Корпоративный секретарь обеспечивает соблюдение органами и должностными лицами Компании правил и процедур корпоративного управления, гарантирующих реализацию прав и интересов Единственного акционера.

### **Правление**

Исполнительный орган АО «НК «АМТП», подотчетен Совету директоров, осуществляет руководство ежедневной деятельностью Компании и обеспечивает ее соответствие стратегии, плану развития и решениям, принятым Единственным акционером и Советом директоров, обеспечивает решение всех вопросов деятельности Компании, не отнесенных Законом «Об акционерных обществах», иными законодательными актами Республики Казахстан и Уставом к компетенции других органов и должностных лиц Компании.

### **Комитеты Правления**

Комитеты Правления способствуют глубокому и тщательному рассмотрению вопросов, входящих в компетенцию Правления и повышению качества принимаемых решений. При Правлении Компании функционирует Комитет по рискам.



## **СОВЕТ ДИРЕКТОРОВ**

### **Критерии отбора членов Совета директоров, в т.ч. независимых директоров**

Согласно требованиям подпункта 5 пункта 1 Статьи 36 Закона «Об акционерных обществах», а также в соответствии с Кодексом корпоративного управления АО «НК «АМТП» Единственный акционер избирает членов Совета директоров на основе ясных и прозрачных процедур с учетом компетенций, навыков, достижений, деловой репутации и профессионального опыта кандидатов.

Количественный состав Совета директоров, согласно подпункту 10 пункта 69 Статьи 10 Устава Компании, определяется Единственным акционером.

Срок полномочий членов Совета директоров Компании также устанавливается решением Единственного акционера, совпадает со сроком полномочий всего Совета директоров и истекает на момент принятия решения Единственным акционером об избрании нового состава Совета директоров.

В соответствии с Кодексом корпоративного управления АО «НК «АМТП» члены Совета директоров избираются на срок до трех лет, в последующем, при условии удовлетворительных результатов деятельности, может быть переизбрание еще на срок до трех лет. При переизбрании отдельных членов Совета директоров или его полного состава на новый срок во внимание принимаются их вклад в эффективность деятельности Совета директоров Компании.

Любой срок избрания в состав Совета директоров на срок больше шести лет подряд (например, два трехлетних срока) подлежит особому рассмотрению с учетом необходимости качественного обновления состава Совета директоров.

Независимый директор не может избираться в Совет директоров более девяти лет подряд. В исключительных случаях допускается избрание на срок более девяти лет, избрание независимого директора в Совет директоров должно происходить ежегодно с подробным разъяснением необходимости избрания данного члена Совета директоров и влияния данного фактора на независимость принятия решений.

Процесс поиска и избрания членов Совета директоров АО «НК «АМТП» следующий:

- 1) председатель Совета директоров избирается решением Единственного акционера. В случае, если Председатель Совета директоров избирается из числа представителей Единственного акционера, Советом директоров Компании избирается старший независимый директор из числа независимых директоров;
- 2) процесс поиска и отбора кандидатов в состав Совета директоров осуществляется Единственным акционером совместно с Председателем Совета директоров и Председателем Комитета по планированию, назначениям, вознаграждениям и иным вопросам Совета директоров Компании.

Не допускается участие членов Правительства, должностных лиц государственных органов в составе Совета директоров Компании.

Также не допускается участие лиц в принятии решений, связанных с собственным назначением, избранием и переизбранием.

### **Критерии независимости директоров**

В Совете директоров и его комитетах должен соблюдаться баланс навыков, опыта и знаний, обеспечивающий принятие независимых, объективных и эффективных решений в интересах

организации и с учетом справедливого отношения ко всем акционерам и принципов устойчивого развития.

В составе Совета директоров необходимо обеспечить разнообразие по опыту, личностным характеристикам и гендерному составу. В состав Совета директоров должны входить независимые директора, в количестве достаточном для обеспечения независимости принимаемых решений и справедливого отношения ко всем акционерам. Рекомендуемое количество независимых директоров в составе Совета директоров Компании составляет до пятидесяти процентов от общего количества членов Совета директоров.

В соответствии с подпунктом 20 Статьи 1 Закона «Об акционерных обществах» «независимый директор» определяется как член Совета директоров, который:

- не является аффилированным лицом данного акционерного общества и не являлся им в течение трех лет, предшествовавших его избранию в Совет директоров (за исключением случая его пребывания на должности независимого директора данного акционерного общества);
- не является аффилированным лицом по отношению к аффилированным лицам данного акционерного общества;
- не связан подчиненностью с должностными лицами данного акционерного общества или организаций - аффилированных лиц данного акционерного общества и не был связан подчиненностью с данными лицами в течение трех лет, предшествовавших его избранию в Совет директоров;
- не является государственным служащим;
- не является аудитором данного акционерного общества и не являлся им в течение трех лет, предшествовавших его избранию в Совет директоров;
- не участвует в аудите данного акционерного общества в качестве аудитора, работающего в составе аудиторской организации, и не участвовал в таком аудите в течение трех лет, предшествовавших его избранию в совет директоров.

### **Изменения в составе Совета директоров**

В 2020 году изменений в составе Совета директоров Компании не было.

### **Состав Совета директоров**

По состоянию на 31 декабря 2020 года Совет директоров был представлен в следующем составе:

<b>Ф.И.О.</b>	<b>Должность</b>	<b>Дата избрания</b>
Саурбаев К.А.	Председатель Совета директоров	20 сентября 2019 года
Соколов П.В	Член Совета директоров	20 сентября 2019 года
Фартух О.Ю.	Член Совета директоров, независимый директор	27 мая 2016 года



## **САУРБАЕВ КАЙРАТ АБЕНОВИЧ**

**Председатель Совета директоров АО «НК «АМТП»,  
Председатель Правления – Генеральный директор  
АО «КТЖ-Грузовые перевозки»**

Входил в состав Совета директоров с 2019 по 2021 годы

**Год рождения:** 1965

**Гражданство:** Республика Казахстан

**Образование:** Алматинский институт железнодорожного транспорта

### **Трудовая деятельность:**

Трудовой путь начал в 1984 году с должности дежурного по путям грузового двора Целиноградского отделения Целинной железной дороги.

С 1992 года занимал различные руководящие должности в системе АО «НК «Қазақстан темір жолы». Работал главным инженером, заместителем начальника филиала по технической работе Акмолинского отделения перевозок, начальником управления координации перевозочного процесса филиала АО «НК «КТЖ» - «Центр управления перевозками», заместителем начальника управления планирования и обеспечения перевозок Дирекции перевозок АО «НК «КТЖ».

С 2008 года занимал должности директора филиала АО «НК «КТЖ» – «Павлодарское отделение дороги», управляющего директора, директора филиала АО «НК «КТЖ» – «Дирекция магистральной сети».

С июля 2015 года по май 2016 года возглавлял АО «Қазтеміртранс», с мая по июль 2016 года – Дирекцию перевозочного процесса АО «НК «Қазақстан темір жолы».

С июля 2016 года по июнь 2017 года исполнял обязанности вице-президента по операционной деятельности АО «КТЖ - Грузовые перевозки». До 2018 года занимал должность председателя Правления (Президента) АО «Қазтеміртранс».

С 2018 года по апрель 2021 года являлся советником председателя Правления АО «КТЖ – Грузовые перевозки».

С апреля 2021 года по настоящее время занимает должность управляющего директора по инфраструктуре – Директора филиала АО НК «КТЖ» – «Дирекция магистральной сети».

**Акциями Компании, поставщиков и конкурентов Компании не владеет.**



## **СОКОЛОВ ПАВЕЛ ВЛАДИМИРОВИЧ**

**Член Совета директоров АО «НК «АМТП»,**

**Заместитель Председателя Правления по логистике АО «НК «КТЖ»**

Входил в состав Совета директоров с 2019 по 2021 годы

**Год рождения:** 1978

**Гражданство:** Российская Федерация

**Образование:** Петербургский государственный университет путей сообщения, Санкт-Петербургский государственный университет, АНО «Корпоративный университет ОАО «РЖД»

### **Трудовая деятельность:**

В разные годы занимал должности заместителя директора центра продаж и организации интермодальных перевозок ОАО «ТрансКонтейнер», Генерального директора АО «РЖД Логистика», Первого заместителя генерального директора ПАО «Новороссийский морской торговый порт».

С февраля 2019 года по апрель 2021 года являлся заместителем Председателя Правления по логистике АО «НК «КТЖ».

**Акциями Компании, поставщиков и конкурентов Компании не владеет.**



**ФАРТУХ ОЛЕГ ЮРЬЕВИЧ**

**Член Совета директоров АО «НК «АМТП», независимый директор**

Входит в состав Совета директоров с 2016 года

**Год рождения:** 1965

**Гражданство:** Российская Федерация

**Образование:** Ленинградский государственный университет

**Трудовая деятельность:** С декабря 2007 года по сентябрь 2017 года являлся управляющим Группы компаний «Логистическая компания «Атлас».

С октября 2017 года по настоящее время является управляющим ООО «Джет Вэй» (г. Санкт-Петербург).

**Акциями Компании, поставщиков и конкурентов Компании не владеет.**

## **ОТЧЕТ О ДЕЯТЕЛЬНОСТИ СОВЕТА ДИРЕКТОРОВ**

В 2020 году Советом директоров проведено 10 заседаний, из них в очной форме – 8 заседаний, в форме заочного голосования – 2 заседания. На заседаниях Совета директоров было рассмотрено 28 вопросов по различным направлениям деятельности Компании.

Посещаемость заседаний членами Совета директоров за 2020 год составила 97%.

В рамках реализации основных функций и задач в отчетном году Совет директоров:

- в соответствии с законодательными актами Республики Казахстан принимал решения о заключении крупной сделке, предварительно утвердил годовую финансовую отчетность Компании;
- утвердил Политику по управлению рисками и внутреннему контролю Компании и Руководство по системе внутреннего контроля Компании;
- уделял особое внимание вопросам управления рисками, влияния ограничительных мер, связанных с распространением коронавирусной инфекции, совершенствования системы корпоративного управления Компании; регулярно (ежеквартально) рассматривал отчет по рискам;
- принимал решения по вопросам деятельности, относящимся к компетенции общего собрания акционеров (участников) юридического лица (акционерного общества, товарищества), десять и более процентов акций (долей участия в уставном капитале) которого принадлежит Компании;
- в соответствии с положениями Устава Компании утвердил Учетную политику Компании, изменения в Методику ведения раздельного учета доходов, затрат и задействованных активов Компании;
- утвердил карты ключевых показателей деятельности руководящих работников Компании;
- утвердил обновленный План развития Компании (на 2021-2025 годы).

### **Комитеты Совета директоров**

В отчетном году комитеты Совета директоров АО «НК «АМТП» не создавались.

## **ПРАВЛЕНИЕ**

### **Критерии отбора членов Правления**

Согласно Уставу АО «НК «АМТП» определение количественного состава, срока полномочий Правления, избрание членов Правления, а также досрочное прекращение их полномочий относится к компетенции Совета директоров АО «НК «КТЖ». Назначение и досрочное прекращение полномочий Председателя Правления входит в компетенцию Единственного акционера.

В соответствии с Положением о Правлении Компании, утвержденным решением Совета директоров АО «НК «АМТП» от 1 октября 2018 года (протокол № 48) срок полномочий Правления Компании составляет 3 года, количество членов Правления Компании должно быть не менее трех, что соблюдается.

Предложения по кандидатам и избрание в состав Правления на рассмотрение Совета директоров вносит Председатель Правления Компании. В случае отклонения Советом директоров кандидата, предложенного Председателем Правления на одну и ту же вакантную должность в Правление во второй раз, право на внесение предложения по кандидату на данную вакантную должность переходит к Совету директоров.

Избрание членов Правления производится на основе максимально прозрачных и четких процедур, определяемых Советом директоров.

### **Изменения в составе Правления**

7 июля 2020 года решением Совета директоров АО «НК «АМТП» (протокол № 61) в составе Правления произошли следующие изменения:

- 1) определен количественный состав Правления Компании – 4 человека;
- 2) определен срок полномочий Правления Компании – 3 года;
- 3) избраны членами Правления Компании:
  - Мехта Назбан Бехрам, первый вице-президент АО «НК «АМТП»;
  - Уилсон Марина Анатольевна, вице-президент по экономике и финансам АО «НК «АМТП»;
  - Хартян Вячеслав Кеворхович, вице-президент по эксплуатации АО «НК «АМТП».

### **Состав Правления**

На конец 2020 года Правление Компании было представлено в следующем составе:

<b>Ф.И.О.</b>	<b>Должность</b>
Турикпенбаев А.Н.	Председатель Правления (Президент)
Мехта Н.Б.	Первый вице-президент
Уилсон М.А.	Вице-президент по экономике и финансам
Хартян В.К.	Вице-президент по эксплуатации



## **ТУРИКПЕНБАЕВ АБАЙ НОГАЕВИЧ**

**Председатель Правления (Президент)  
АО «НК «АМТП»**

Входит в состав Правления с 2017 года

**Год рождения:** 1964

**Гражданство:** Республика Казахстан

**Образование:** Казанский химико-технологический институт имени С.М. Кирова, Евразийский институт рынка.

### **Трудовая деятельность:**

1986 – 1989 годы – ПО «Навоиазот» (г. Навои, Узбекистан) – старший мастер, мастер по ремонту химического оборудования производства аммиака 1, 2;

1989 – 1993 годы – Азотно-туковой завод ПО «ПГМК» (Актау, Казахстан) – механик отделения, мастер по ремонту оборудования, слесарь 6 разряда цеха Аммиака-1;

1993 – 1995 годы – АО «Каскор» (Актау, Казахстан) – начальник, менеджер, инженер 2-ой категории отдела маркетинга и организации сотрудничества с зарубежными компаниями;

1995 – 2000 годы – АО «Мангистаумунайгаз» (Актау, Казахстан) – заместитель начальника управления по реализации нефтепродуктов;

2000 – 2002 годы – АО «Павлодарский нефтехимический завод» (Павлодар, Казахстан) – коммерческий директор;

2002 – 2003 годы – АО «Узенмунайгаз» (Жанаозен, Казахстан) – директор контрольно-аналитического департамента;

2003 – 2004 годы – АО «НМСК «Казмортрансфлот» (Актау, Казахстан) – и.о. директора, заместитель директора Дирекции строящихся объектов;

2004 – 2008 годы – ТОО «ТенизСервис» (Актау, Казахстан) – Заместитель генерального директора;

2008 – 2012 годы – Директор «Батуми Индастриал Холдинг Лтд» (Батуми, Грузия);

2013 год – АО «НК «Қазмұнайгаз» – директор департамента аналитики и прогнозирования;

2014 – 2015 годы – АО «НК «Актауский международный морской торговый порт» – начальник отдела портовых сооружений и капитального строительства;

2015 – 2016 годы – АО «НК «Актауский международный морской торговый порт» – вице-президент по техническим вопросам;

С октября 2016 года – по январь 2017 г. – ТОО «Порт Курык» – генеральный директор;

С февраля 2017 года – Председатель Правления (Президент) АО «НК «Актауский морской торговый порт».



## **МЕХТА НАЗБАН БЕХРАМ**

**Первый вице-президент АО «НК «АМТП»,  
Член Правления**

Входит в состав Правления с 2015 года

**Год рождения:** 1966

**Гражданство:** Республика Индия

**Образование:** Университет Бомбея. Признанный член Института Chartered Shipbrokers, Лондон (Членство № 8886).

### **Трудовая деятельность:**

1991 – 1998 гг. – Агентство морского транспорта (Генеральные агенты французских судоходных линий NCHP), исполнительный директор;

1991 – 1992 гг. – Maersk India, исполнительный директор (член созданной операционной группы, занимающийся всеми операциями, связанными с судами и контейнерным оборудованием Maersk Line);

1992 – 1996 гг. – Maersk India, ассистент менеджера, операции и эффективность по рефрижераторным контейнерам;

1996 – 1997 гг. – Maersk Line, Индия (филиалы в Кандла-Порбандар (офисы в Западной Индии), управляющий филиалом;

1997 - 2001 гг. – Maersk Line, управляющий по производственным вопросам;

2001 год – контейнерная грузовая станция Maersk Line India, старший менеджер/заместитель генерального директора;

2001 - 2003 гг. – порт Гуджарат Пипавав (терминал Maersk Line), старший вице-президент по операциям;

2003 - 2005 гг. – Maersk Line India, менеджер (интермодальные услуги);

2005 г. – Maersk Line India, площадка для хранения/ремонта контейнеров (услуги экспресс-ремонта), главный операционный директор;

2005 - 2006 гг. – Master Marine Services Pvt.Ltd, главный операционный директор (грузовые и страховые сюрвейеры);

2007 - 2011 гг. – проекты и развитие бизнеса компания DP World Индия, региональный офис на субконтиненте, генеральный менеджер;

2011 - 2013 гг. – Международный контейнерный терминал DP World (Нхава Шева, Индия), генеральный директор по эксплуатации;

2013 - 2016 гг. – DP World Nhava Sheva (Индия) Gateway Terminal (проект нового контейнерного терминала с нуля), руководитель бизнес подразделения/менеджер проекта;

С марта 2016 г. - АО «НК «Актауский морской торговый порт» (Актау, Казахстан), первый вице-президент.



## **УИЛСОН МАРИНА АНАТОЛЬЕВНА**

**Вице-президент по экономике и финансам  
АО «НК «АМТП», Член Правления**

Входит в состав Правления с 2016 года

**Год рождения:** 1966

**Гражданство:** Республика Казахстан

**Образование:** Университет «Кайнар» (г. Алматы). Актауский государственный университет имени Ш. Есенова (г. Актау).

### **Трудовая деятельность:**

1984 – 1992 гг. – А КПО (г. Актау, Казахстан) – приемосдатчик груза и багажа;

1999 – 2000 гг. – Республиканское государственное предприятие «Актауский морской торговый порт» (Актау, Казахстан) – инженер отдела коммерции и грузовых работ;

2000 – 2003 гг. – РГП «АМТП» (Актау, Казахстан) – инженер отдела финансового менеджмента;

2004 – 2008 гг. – РГП «АММТП» (Актау, Казахстан) – заместитель начальника отдела экономического анализа и тарифной политики;

2008 – 2012 гг. – РГП «АММТП» (Актау, Казахстан) – начальник отдела стратегического планирования и управления долгосрочными инвестициями;

2012 – 2015 гг. – АО «НК «Актауский международный морской торговый порт» (Актау, Казахстан) – начальник финансового управления;

С сентября 2016 года – вице-президент по экономике и финансам АО «НК «Актауский международный морской торговый порт».



## **ХАРТЯН ВЯЧЕСЛАВ КЕВОРХОВИЧ**

**Вице-президент по эксплуатации АО «НК «АМТП», Член Правления**

Входил в состав Правления с 2017 по 2021 годы

**Год рождения:** 1956

**Гражданство:** Республика Казахстан

**Образование:** Казахский автомобильно-дорожный университет им. Л.Б. Гончарова

### **Трудовая деятельность:**

1973 – 1980 гг. – «Шишский леспромхоз», Разнорабочий, Водитель;

1980 – 1989 гг. – Трест «Мангышлакнефтегеофизика», Водитель, Инженер-механик сейсмической партии №4/83, Старший инженер-механик сейсмической партии №4/85, Инженер-механик ремонтно-механического цеха, Старший инженер-механик сейсмической партии №1/86, Заместитель начальника ремонтно-механического цеха;

1989 – 1996 гг. – Председатель производственного кооператива ПК «Авторемонтник»;

1996 – 1997 гг. – Директор «РАД»;

1998 – 2003 гг. – Исполнительный директор ТОО «Лев Шмунк»;

2003 г. – Директор ТОО «Актау-Адай-Сервис»;

2003 – 2004 – Старший механик, подразделение – База поддержки морских операций АДЖИП КСО, ТОО филиал ИП «Трансглобал Продактс Казахстан»;

2005 – 2007 гг. – Баутинский филиал ТОО «Тениз Сервис», Главный менеджер департамента корпоративного развития, И.о. директора, Директор;

2007 – 2008 гг. – Директор Базы, ТОО «FMS Technologies» Kazakhstan;

2008 – 2013 гг. – ООО «Батумский морской порт», Технический менеджер, Заместитель генерального директора по производству, И.о. генерального директора, Заместитель генерального директора по производству, 1-ый Заместитель генерального директора по производству, Руководитель ТБ и ООС, И.о. генерального директора, Генеральный директор;

2013 – 2013 гг. – Директор ТОО «General Composite Products»;

2013 – 2015 гг. – Заместитель представителя/Управляющий директор ТОО «Косми Казахстан», база поддержки морских нефтяных операций Аджип КСО;

2015 – 2016 гг. – Главный механик проекта ТОО «Компания «UNEX STROY»;

С февраля 2017 г. – АО «НК «Актауский морской торговый порт», Вице-президент по эксплуатации, Исполнительный директор по операционной работе.

## ОТЧЕТ О ДЕЯТЕЛЬНОСТИ ПРАВЛЕНИЯ

В 2020 году проведено 16 заседаний Правления АО «НК «АМТП» (из них 4 заседания по причине, связанной с распространением коронавирусной инфекции, проведены заочно), на которых было рассмотрено 35 вопросов и принято 97 решений по различным направлениям деятельности Компании.

В рамках реализации основных функций и задач в отчетном году Правление рассматривало и принимало решения по вопросам:

- штатного расписания АО «НК «АМТП»;
- закупочных процедур;
- списания/утилизации неликвидных товарно-материальных запасов АО «НК «АМТП»;
- Плана развития АО «НК «АМТП» на 2021 – 2025 годы и Бюджета АО «НК «АМТП» на 2021 год;
- предварительного одобрения вопросов, выносимых на рассмотрение Совета директоров Компании.

## **ПОЛИТИКА ВОЗНАГРАЖДЕНИЯ ДОЛЖНОСТНЫХ ЛИЦ**

В АО «НК «АМТП» осуществлены мероприятия по переходу на грейдированную систему оплаты труда работников административно-управленческого персонала и отдельных должностей производственного персонала по методологии «Нау Групп» в рамках проведения единой политики трансформации по группе компаний АО «ФНБ «Самрук-Казына».

В связи с этим, разработаны Правила оплаты труда и премирования руководящих работников и корпоративного секретаря АО «НК «АМТП» (утверждены решением Совета директоров АО «НК «АМТП» от 26 ноября 2020 года (протокол № 65).

К руководящим работникам относятся члены коллегиального исполнительного органа АО «НК «АМТП» (Правления).

Правилами оплаты труда и премирования руководящих работников и корпоративного секретаря АО «НК «АМТП» предусмотрены порядок и условия установления и пересмотра должностных окладов в условиях грейдированной системы оплаты труда, системы доплат и надбавок, выплаты премий, порядок и условия выплаты руководящим работникам АО «НК «АМТП» вознаграждения по итогам работы за отчетный год, порядок и условия оценки деятельности руководящих работников.

Ранее, условия оплаты труда и премирования руководящих работников (членов Правления) были определены Коллективным договором АО «НК «АМТП».

## **КОРПОРАТИВНЫЙ СЕКРЕТАРЬ**

Корпоративный секретарь подотчетен в своей деятельности Совету директоров АО «НК «АМТП» и независим от исполнительного органа Компании.

За отчетный период Корпоративный секретарь обеспечил реализацию задач и функций, предусмотренных внутренними документами Компании, включая задачи по обеспечению эффективной деятельности Совета директоров, а также четкого и эффективного взаимодействия между Советом директоров, Единственным акционером и руководством Компании.

Так, в рамках реализации основных функций и задач в 2020 году Корпоративный секретарь в условиях ограничительных мероприятий, проводимых в стране с целью предотвращения распространения коронавирусной инфекции, приняты оперативные меры для организации бесперебойной деятельности Совета директоров. Проведено 10 заседаний Совета директоров.

### **Информация о соответствии практики корпоративного управления принципам Кодекса корпоративного управления**

Контроль за исполнением положений Кодекса возлагается на Совет директоров АО «НК «АМТП».

В соответствии с положениями Кодекса подготовлен Отчет о соблюдении/ несоблюдении принципов и положений Кодекса корпоративного управления АО «НК «АМТП». Отчет утвержден решением Совета директоров АО «НК «АМТП» от 16 марта 2022 года (протокол № 78).

Согласно результатам проведенного анализа на практике в АО «НК «АМТП» соблюдается 57,14% положений Кодекса, еще 10,2% положений Кодекса соблюдается частично, 13,6% не соблюдается, 19,1% положений Кодекса не применимы к АО «НК «АМТП».

## **УПРАВЛЕНИЕ КОНФЛИКТОМ ИНТЕРЕСОВ**

В рамках соблюдения Закона Республики Казахстан «О противодействии коррупции» в Компании разработаны и утверждены Политика противодействия коррупции, а также Кодекс деловой этики, предусматривающие мероприятия по предотвращению и разрешению конфликта интересов, а также ответственность должностных лиц и работников Компании за неисполнение обязательств по предотвращению конфликта интересов.

По итогам 2020 года были приняты все необходимые меры по недопущению/предотвращению потенциальных либо фактических конфликтов интересов должностных лиц и работников Компании.

В отчетном году фактов конфликта интересов не установлено.

## ПРОТИВОДЕЙСТВИЕ КОРРУПЦИИ

В целях регламентации порядка выполнения требований антикоррупционного законодательства Республики Казахстан, в том числе, комплекса мер по предупреждению и противодействию коррупции, механизма конфиденциального информирования, в Компании разработаны и утверждены в установленном порядке Политика противодействия коррупции, а также Политика конфиденциального информирования (утверждены решением Совета директоров Компании от 20 декабря 2019 года (протокол № 56).

Основной целью Политики противодействия коррупции является формирование комплаенс культуры в АО «НК «АМТП», приверженности Компании и ее должностных лиц и работников высоким стандартам поведения, ведение открытого и честного бизнеса, укрепление деловой репутации и повышение доверия к Компании.

С целью реализации положений Политики противодействия коррупции в АО «НК «АМТП» был издан приказ Компании «О реализации положений Политики противодействия коррупции в АО «НК «АМТП» от 30 января 2020 года № 66-ОД, в рамках исполнения которого:

- при заключении договоров по основной, хозяйственной и закупочной деятельности обеспечено включение антикоррупционных оговорок, предусмотренных Политикой;
- должностными лицами Компании, осуществляющими организационно-распорядительные или административно-хозяйственные функции, подтверждено принятие на себя антикоррупционных ограничений путем заполнения и подписания Соглашения о принятии антикоррупционных ограничений по форме, предусмотренной Политикой;
- всеми работниками Компании, включая должностных лиц, осуществляющих организационно-распорядительные или административно-хозяйственные функции, подтверждено обязательство добросовестно следовать Политике путем заполнения и подписания Подтверждения по форме, предусмотренной Политикой;
- определены наиболее рискосодержащие в коррупционном отношении сферы деятельности (процессы) Компании для последующей разработки антикоррупционных стандартов.

Также, во исполнение требований Политики противодействия коррупции в Компании действует Антикоррупционный стандарт, а также создан и функционирует Совет по противодействию коррупции, в рамках деятельности которого осуществляется разработка, утверждение и мониторинг исполнения Планов мероприятий АО «НК «АМТП» по противодействию коррупции.

Кроме того, в Компании проведена работа по оценке коррупционных рисков, направленная на минимизацию как самих рисков, так и их факторов (причин возникновения). С этой целью в АО «НК «АМТП» был составлен Реестр коррупционных рисков на 2020 год, выработаны соответствующие меры по их минимизации/исключению, а также минимизации причин их возникновения.

<b>Бизнес-процесс</b>	<b>Коррупционный риск</b>
Организация и осуществление закупок ТРУ для нужд Компании	Необоснованное признание победителем тендера потенциального поставщика, несоответствующего требованиям тендерной Комиссии
	Целенаправленное сужение круга потенциальных поставщиков, путем предъявления дополнительных требований и невыполнимых условий
Поставка товаров для нужд Компании	Прием товаров не соответствующего качества и требованиям технической спецификации

Осуществление кадровой работы	Соккрытие фактов несоответствия квалификационным требованиям персонала при оформлении документов на работу
	Коррупционный риск при трудоустройстве
Представление в судебных и правоохранительных органах прав и законных интересов Компании	Умышленное неправомерное признание требований в пользу третьих лиц (лоббирование интересов третьих лиц)
	Ненадлежащее исполнение обязанностей представителя (по доверенности) при представлении интересов Компании
Страхование гражданско-правовой ответственности и имущественных интересов Компании	Без основательное увеличение количества объектов страхования (страхование объектов не подверженных риску повреждения)
Размещение временно-свободных денежных средств	Превышение должностных полномочий в части влияния на принятие решения о размещении денежных средств на заведомо невыгодных для Компании условиях
Покупка/продажа финансовых инструментов	Превышение должностных полномочий в части влияния на принятие решения о покупке/продаже финансовых инструментов на заведомо невыгодных для Компании условиях
Оформление таймшитов	Указание заведомо некорректного времени обслуживания судна (в сторону уменьшения)
Обслуживание судов	Постановка судна вне очереди

По итогам оценки коррупционных рисков, проведенной в 2020 году, реализованные коррупционные риски отсутствовали.

В рамках функционирования Политики конфиденциального информирования в АО «НК «АМТП» определены каналы, через которые Компания получает информацию от ее работников и ассоциированных лиц (члены Совета директоров, Правления Компании и иные лица, оказывающие услуги для Компании или выступающие от ее имени) о следующих совершенных или совершаемых нарушениях и фактов ненадлежащего поведения:

#### **Взятничество и коррупция**

Дача /получение взятки;  
Незаконное вознаграждение;  
Мошенничество;  
Сговор;  
Принуждение;  
Злоупотребление должностными полномочиями

#### **Нарушения бухгалтерского учета**

Ошибки в бухгалтерском учете;  
Искажения в бухгалтерском учете;  
Финансовые упущения;  
Манипуляция, фальсификация записей и документов;  
Несанкционированное приобретение, списание и/или использование активов

#### **Неравные условия найма и труда**

Дискриминация или преследование вне зависимости от того, являются ли они явными или скрытыми;  
Трудовые конфликты;  
Домогательства;  
Неэтичное поведение;  
Устройство на работу близких родственников и свойственников

#### **Угроза здоровью, безопасности и окружающей среде**

Ущерб окружающей среде;  
Вред имуществу;  
Небезопасные условия работы;  
Хищение, Кража;  
Халатность, вызывающая существенную и определенную опасность для жизни и здоровья;

**Утечка/уничтожение информации**

Несанкционированное раскрытие конфиденциальной и инсайдерской информации;  
Несанкционированное и преднамеренное уничтожение или удаление документов и информации

Система конфиденциального информирования АО «НК «АМТП» состоит из трех уровней, каждый из которых является неотъемлемой частью мероприятий Компании по ведению открытого диалога относительно совершенных или совершаемых нарушений антикоррупционного законодательства или внутренних процедур Компании:

## 1) информирование первого уровня (прямой канал):

- работники Компании информируют своего непосредственного руководителя при личной встрече или в письменной форме;
- работники Компании информируют руководство Компании в письменной форме в случае, если для работника предоставляется невозможным или нецелесообразным информировать своего непосредственного руководителя (если этот вопрос затрагивает непосредственного руководителя);

## 2) информирование второго уровня (прямой канал):

- заявитель может обратиться в устной или письменной форме к уполномоченному лицу АО «НК «КТЖ» - руководителю Комплаенс-службы АО «НК «КТЖ» (Капанова Ирина Васильевна, контактный тел.: +7 7172 60 41 51) по вопросам совершенных или совершаемых нарушениях применимого законодательства РК, в том числе антикоррупционного законодательства и/или внутренних процедур Компании;
- заявитель может обратиться в устной или письменной форме к Корпоративному омбудсмену АО «НК «КТЖ» (Темирбулатов Серик Габдуллаевич, контактный тел.: +7 7172 60 40 31, [ombudsman@railways.kz](mailto:ombudsman@railways.kz)), по вопросам неравных условий найма и труда;
- заявитель может обратиться в устной или письменной форме к руководителю Службы внутреннего аудита АО «НК «КТЖ» (Канлыбаев Бахытжан Парсултанович, контактный тел.: +7 7172 60-44-26) в случае, если вопрос затрагивает возможные нарушения в финансово-хозяйственной деятельности и бухгалтерском учете.

## 3) информирование третьего уровня (непрямой канал):

- Компания признает, что работники могут испытывать трудности при сообщении о нарушениях, совершенных или совершаемых их коллегами;
- Компания признает, что важно повышать доверие к системе конфиденциального информирования, для того чтобы работники и ассоциированные лица могли быть уверены, что их сообщения будут рассмотрены должным образом и будут предприняты соответствующие меры реагирования.

Именно для таких обстоятельств в Компании предусмотрен непрямой канал, по которому можно выразить свою обеспокоенность независимой третьей стороне, обратившись к внешнему оператору на конфиденциальной и анонимной основе одним или несколькими из следующих способов:

- бесплатная телефонная линия: 8 800 080 19 94;
- электронная почта: [sk.hotline@deloitte.kz](mailto:sk.hotline@deloitte.kz);
- интернет: [www.sk.deloitte-hotline.com](http://www.sk.deloitte-hotline.com).

С этой целью вышеуказанные данные о работе внешнего оператора размещены на корпоративном веб-сайте АО «НК «АМТП», а также на информационных досках в офисах и служебных помещениях Компании.

Внешний оператор передает все поступившие сообщения уполномоченному лицу АО «НК «КТЖ» (руководителю Комплаенс-службы АО «НК «КТЖ»)) на основе конфиденциальности, а если заявитель желает остаться анонимным - на основе анонимности.

В 2020 году обращений в Комплаенс-службу АО «НК «КТЖ» по каналам конфиденциального информирования, в том числе по «горячей линии» не поступало.

## **КОРПОРАТИВНАЯ ЭТИКА**

В целях формирования и поддержания этических стандартов и норм в АО «НК «АМТП» разработан и утвержден Кодекс деловой этики, устанавливающий основополагающие принципы и нормы поведения должностных лиц/работников Компании, определяющий правила взаимоотношений внутри Компании, а также взаимоотношений Компании с заинтересованными лицами.

Кодекс деловой этики распространяется на всех должностных лиц и работников Компании вне зависимости от занимаемой должности, является открытым документом и размещен для ознакомления заинтересованными сторонами на официальном интернет-ресурсе Компании.

Кодексом определены следующие основополагающие корпоративные ценности, на основе которых формируется деятельность Компании: честность, порядочность, уважение к людям, взаимная, обоюдная помощь и доверие, а также непреложные ценности корпоративной культуры Компании: безопасность, качество и охрана окружающей среды, ответственность, устойчивое развитие и взаимное процветание, умение работать командой, открытость к развитию, профессионализм и гордость за свое дело.

Работники и другие лица могут обратиться за консультацией по корпоративной этике и/или сообщить о фактических и предполагаемых нарушениях корпоративной этики, прав человека, неравных условий найма и труда, хищения, коррупционных нарушениях, совершаемых работниками или должностными лицами Компании, угрозах здоровью, безопасности и окружающей среде:

- к своему непосредственному или вышестоящему руководителю;
- к руководителю Комплаенс-службы АО «НК «КТЖ»;
- посредством «горячей линии»;
- к Корпоративному омбудсмену АО «НК «КТЖ» (по вопросам нарушения трудовых прав).

Кроме того, руководство Компании осуществляет личный прием физических и представителей юридических лиц в соответствии с графиком приема. С более детальной информацией о графике и порядке приема можно ознакомиться на корпоративном сайте Компании <https://www.portaktau.kz>, в разделе «Контакты».

Информирование о работе «горячей линии» осуществляется посредством размещения баннера на официальном интернет-ресурсе Компании, а также на информационных стендах в офисных и производственных помещениях Компании.

### **Трудовые споры**

В Компании действует Согласительная комиссия по рассмотрению индивидуальных трудовых споров между работником и Работодателем до обращения в судебные органы (действующий в 2020 году состав назначен приказом от 20 мая 2019 года № 149-ОД).

В течение 2020 года на заседаниях Согласительной комиссии было рассмотрено 2 обращения о восстановлении на работе, в удовлетворении которых решением Согласительной комиссии было отказано (Протокол № 1 от 8 июля 2020 года, Протокол № 2 от 11 декабря 2020 года).

Сведения по поступившим от работников Компании социально-трудовым жалобам и обращениям (с информацией о дате, виде и характере обращений, а также принятых решениях) на ежеквартальной основе предоставляется в Департамент управления человеческими ресурсами АО «НК «КТЖ» для консолидации и дальнейшего направления данного вида информации в ЧУ «Центр социального взаимодействия и коммуникаций».

## **УПРАВЛЕНИЕ УСТОЙЧИВЫМ РАЗВИТИЕМ**

Учитывая тот факт, что АО «НК «АМТП» находится в стадии роста, а также осознавая важность своего влияния на экономику, экологию и общество, Компания продолжает работу по внедрению системы устойчивого развития.

Формирование в Компании надлежащей системы устойчивого развития обеспечивается путем развития принципов:

- открытости, подотчетности, прозрачности деятельности Товарищества;
- этичного поведения сотрудников;
- справедливого вознаграждения работников;
- уважения интересов заинтересованных сторон;
- законности, соблюдения прав человека, нетерпимости к коррупции, недопустимости конфликта интересов;
- бережного отношения к имуществу, эффективного использования финансовых средств, приобретения товаров, работ и услуг надлежащего качества;
- личного примера.

Совет директоров и Правление АО «НК «АМТП» при принятии управленческих решений руководствуются вышеуказанными принципами в области устойчивого развития, закрепленными в Кодексе корпоративного управления Компании.

Все работники, каждый на своем уровне, внедряют принципы в области устойчивого развития путем личного поведения и соблюдения соответствующих внутренних документов Компании.

Компанией принимаются меры по осуществлению своей деятельности с учетом согласованности трех составляющих: экономической, экологической и социальной.

Экономическая составляющая направляет деятельность Компании на рост долгосрочной стоимости, обеспечение интересов Единственного акционера и инвесторов, повышение эффективности процессов и производительности труда.

Экологическая составляющая обеспечивает минимизацию воздействия на биологические и физические природные системы, оптимальное использование ограниченных ресурсов, применение экологичных, энерго- и материало-сберегающих технологий, минимизацию, переработку и уничтожение отходов.

Социальная составляющая ориентирована на принципы социальной ответственности, которые в числе прочего включают: обеспечение безопасности труда и сохранение здоровья работников, справедливое вознаграждение и уважение прав работников, индивидуальное развитие персонала, реализацию социальных программ для персонала, спонсорство и благотворительность, проведение экологических и образовательных акций.

### **Взаимодействие с заинтересованными сторонами**

С целью лучшего понимания потребностей государства, бизнеса и населения, эффективной обратной связи и соблюдения интересов заинтересованных сторон Компания стремится выстраивать диалог со всеми заинтересованными сторонами на принципах прозрачности и информационной открытости.

Заинтересованные стороны получают информацию о деятельности Компании посредством:

- 1) Годового отчета Компании (готовится впервые по итогам 2020 года), целью которого является предоставление исчерпывающей и достоверной информации заинтересованным

сторонам о Компании и ее деятельности. Публикуется на ежегодной основе на государственном, русском и английском языках и доступен на официальном интернет-ресурсе Компании;

2) информации на официальном интернет-ресурсе Компании. Для обеспечения лучшего понимания заинтересованными сторонами деятельности Компании официальный интернет-ресурс АО «НК «АМТП» (<https://www.portaktau.kz>) хорошо структурирован, удобен для навигации и содержит актуальную информацию о Компании на государственном, русском и английском языках в объеме, требуемом пунктом 7.6.3 раздела 7 «Прозрачность» Кодекса корпоративного управления Компании, но не ограничиваясь;

3) обращений от юридических и физических лиц, рассмотрение которых осуществляется в порядке, установленном законодательством РК и Правилами учета и рассмотрения обращений физических и юридических лиц (утверждены приказом от 16 августа 2018 года № 469-ОД);

4) пресс-релизов о соответствующих событиях Компании в СМИ;

5) брифингов (не были организованы в связи с эпидемиологической ситуацией, сложившейся в 2020 году);

6) информации о корпоративных событиях и годовой финансовой отчетности Компании, опубликованной на Депозитарии финансовой отчетности. Компания осуществляет раскрытие на интернет-ресурсе Депозитария финансовой отчетности соответствующей информации в соответствии с Законом Республики Казахстан «О рынке ценных бумаг» от 2 июня 2003 года №461, а также Правилами раскрытия эмитентом информации и Требованиями к содержанию информации, подлежащей раскрытию эмитентом, а также сроков раскрытия эмитентом информации на интернет-ресурсе депозитария финансовой отчетности, утвержденными постановлением Правления Национального Банка Республики Казахстан от 27 августа 2018 года №189.

## УСТОЙЧИВОЕ ЭКОНОМИЧЕСКОЕ РАЗВИТИЕ

### Созданная и распределенная прямая экономическая стоимость

Показатели	Ед. изм	2020	2019	2018	Абсолютное значение 2020 к 2019 г.	%
ЕВITDA	млн. тенге	1 863	2 710	2 519	-847	69
Доходы от основной деятельности	млн. тенге	6 011	6 879	6 774	-868	87
Себестоимость реализации	млн. тенге	4 273	4 269	4 160	4	100,1
Операционная прибыль	млн. тенге	797	1 626	1 345	-829	49
Чистая прибыль, относящаяся к Единственному акционеру, за год	млн. тенге	397	891	-835	-494	45
ЕВITDA margin, %	%	31%	39%	37%	-8	
Операционная эффективность (себестоимость/выручка от продаж), %	%	71%	62%	61%	9	

### Расходы на текущую деятельность

Показатели	Ед. изм	2020	2019	2018	Абсолютное значение 2020 к 2019 г.	%
Итого выручка	млн. тенге	6 011	6 879	6 774	-868	87
Доходы от перевалки грузов, в т.ч.:	млн. тенге	3 570	4 118	3 698	-548	87
Нефть	млн. тенге	2 169	2 102	1 710	67	103
Зерно	млн. тенге	500	731	580	-231	68
Металл	млн. тенге	41	120	498	-79	34
Другие генеральные грузы	млн. тенге	856	1 162	843	-306	74
Другие грузы	млн. тенге	4	3	67	1	133
Доходы от услуг судозахода	млн. тенге	1 691	1 808	1 739	-117	94
Доходы от пользования буксиром и другими плавсредствами	млн. тенге	430	513	843	-83	84
Доходы от хранения грузов	млн. тенге	104	253	360	-149	41
Прочие доходы	млн. тенге	216	187	134	29	115
Операционные затраты	млн. тенге	2 866	2 988	3 268	-122	96
Заработная плата и прочие выплаты	млн. тенге	2 348	2 265	2 161	83	104
ЕВITDA	млн. тенге	1 863	2 710	2 519	-847	69

### Экономическое воздействие в регионе присутствия

Компания, осуществляя свою деятельность, оказывает на регион своего присутствия прямое и не прямое экономическое воздействие.

Воздействия Компании, определяемые количеством рабочих мест, уплаченными налогами, заработной платой работников и их развитием, инвестициями, влиянием на экологию и другими прямыми вложениями являются прямым экономическим воздействием.

### **Налоговые отчисления**

Сумма начисленных налогов и других обязательных платежей АО «НК АМТП» в 2020 году составила 503 млн. тенге (в 2019 году – 506 млн. тенге).

### **Социальная поддержка**

Расходы на социальную поддержку сотрудников Компании за отчетный период составили 69,8 млн. тенге (в 2019 году – 65,4 млн. тенге), среди них расходы на оздоровление работников и пенсионеров, на здоровый образ жизни и развитие спорта среди работников и прочее.

Наряду с прямыми экономическими воздействиями Компания оказывает и не прямое воздействие на регион своего присутствия.

За счет закупок, обеспечения рабочих мест, выплаты заработной платы и предоставления социального пакета своим работникам, а также потребительских расходов работников АО «НК «АМТП» существенно влияет на другие секторы и отрасли страны.

## **ПРАКТИКА ЗАКУПОК**

### **Обеспечение рациональных моделей потребления и производства.**

Одним из принципов закупок является предоставление всем потенциальным поставщикам равных возможностей для участия в процессе закупок.

При этом действующая система закупок товаров предусматривает проведение открытого тендера либо закупок способом запроса ценовых предложений только среди товаропроизводителей закупаемого товара, состоящих в Реестре товаропроизводителей Холдинга, а также только среди организаций инвалидов, производящих закупаемый товар, состоящих в Реестре организаций инвалидов Холдинга. Кроме того, Стандартом управления закупочной деятельностью акционерного общества «Фонд национального благосостояния «Самрук-Қазына» и организаций пятьдесят и более процентов голосующих акций (долей участия) которых прямо или косвенно принадлежат АО «Самрук-Қазына» на праве собственности или доверительного управления, утвержденных решением Правления АО «Самрук-Қазына» от 9 сентября 2019 года (протокол № 31/19) (далее – Стандарт).

Выбор поставщика включает в себя:

- 1) подготовку закупочной документации;
- 2) проведение закупочных процедур и определение поставщика;
- 3) заключение договора о закупках.

Выбор поставщиков осуществляется следующими способами:

- 1) проведением тендера:
  - открытого;
  - двухэтапного (открытого, закрытого);
  - путем проведения конкурентных переговоров;
- 2) запросом ценовых предложений;
- 3) из одного источника;
- 4) в рамках внутрихолдинговой кооперации.

Закупки способами, указанными в подпунктах 1) и 2) проводятся с применением торгов на понижение, за исключением долгосрочных закупок, закупок двухэтапными тендерами, приобретения предпроектных, проектных и изыскательских работ, строительно-монтажных работ, комплексных работ по которым имеется сметная, предпроектная, проектная (проектно-сметная) документация, утвержденная в установленном порядке.

Закупки осуществляются в Информационной системе электронных закупок АО «Самрук-Қазына» ([zakur.sk.kz](http://zakur.sk.kz)) в порядке и в сроки, определенные Стандартом.

Важным аспектом при выборе поставщика товаров, работ, услуг является проведение процедур закупок в четком соответствии со Стандартом без допущения нарушений, влияющих на итоги.

Стандартом предусмотрен порядок осуществления закупок среди квалифицированных потенциальных поставщиков, предусматривающий проведение предварительного квалифицированного отбора потенциальных поставщиков и формирование базы данных потенциальных поставщиков, прошедших предквалификацию.

Объем закупок товаров, работ и услуг в 2020 году составил:

Наименование группы закупок	Сумма заключенных договоров в тысячах тенге					
	ВСЕГО:	в том числе способом				
		открытого тендера	запроса ценовых предложений	внутрихолдинговой кооперации	из одного источника	проведения конкурентных переговоров
1	2	3	4	5	6	7
<b>Инвестиционный бюджет</b>	<b>177 662</b>	<b>92 488</b>	<b>47 096</b>	<b>0</b>	<b>0</b>	<b>38 078</b>
Работы	22 797	10 075				12 722
Услуги						
Товары	154 865	82 413	47 096			25 356
<b>Эксплуатационный бюджет</b>	<b>2 385 237</b>	<b>340 148</b>	<b>191 297</b>	<b>39 774</b>	<b>473 040</b>	<b>1 340 978</b>
Работы	493 060	23 520	25 878		109 689	333 973
Услуги	1 446 824	182 468	41 716	39 774	353 302	829 564
Товары	445 353	134 160	123 703		10 049	177 441
<b>ВСЕГО:</b>	<b>2 562 899</b>	<b>432 636</b>	<b>238 393</b>	<b>39 774</b>	<b>473 040</b>	<b>1 379 056</b>

### Закупки в период с 2018 по 2020 годы



## УПРАВЛЕНИЕ ПЕРСОНАЛОМ

### Оценка персонала

В рамках внедрения грейдированной системы оплаты труда в АО «НК «АМТП», с 2020 года в Компании осуществляются мероприятия по оценке деятельности для административно-управленческих работников и отдельных должностей производственного персонала АО «НК «АМТП», целью которых являются:

- оценка результатов деятельности;
- оценка профессиональных и личностных качеств в соответствии с моделью компетенций;
- определение уровня потенциала работников и предоставления обратной связи об их результативности;
- определение потребности в обучении и развитии, составление индивидуальных планов развития.

В связи с чем разработаны:

- 1) Правила оценки деятельности руководящих работников и корпоративного секретаря акционерного общества «Национальная компания «Актауский морской торговый порт» (утверждены решением Совета директоров АО «НК «АМТП» от 18 июня 2021 года (протокол № 71);
- 2) Правила оценки деятельности для работников акционерного общества «Национальная компания «Актауский морской торговый порт» (утверждены решением Правления АО «НК «АМТП» от 31 мая 2021 года (протокол № 13).

Правила оценки деятельности руководящих работников и корпоративного секретаря АО «НК «АМТП» разработаны в соответствии с:

- 1) Корпоративным стандартом по управлению человеческими ресурсами группы АО «Самрук-Қазына», утвержденным решением Правления акционерного общества «Фонд национального благосостояния «Самрук-Қазына» (протокол от 14 декабря 2017 года №44/17);
- 2) Правилами оценки деятельности руководящих работников, работников непосредственно подотчетных в своей деятельности Совету директоров акционерного общества «Национальная компания «Қазақстан темір жолы» и работников, подотчетных Корпоративному омбудсмену и Корпоративному секретарю утвержденными решением Совета директоров акционерного общества «Национальная компания «Қазақстан темір жолы» от 10 марта 2020 года (протокол №3, вопрос 1);
- 3) иными локальными актами АО «НК «АМТП», регламентирующие оплату труда и премирование руководящих работников и корпоративного секретаря АО «НК «АМТП».

Правилами оценки деятельности руководящих работников и корпоративного секретаря АО «НК «АМТП» предусмотрены порядок и условия оценки деятельности по критериям ключевых показателей деятельности/целей и компетенциям по карте талантов, механизм проведения калибровочных сессий, а также модель и требуемые уровни компетенций для руководящих работников и корпоративного секретаря АО «НК «АМТП».

Правила оценки деятельности для работников АО «НК «АМТП» разработаны в соответствии с:

- 1) Корпоративным стандартом по управлению человеческими ресурсами группы АО «Самрук-Қазына», утвержденным решением Правления акционерного общества «Фонд национального благосостояния «Самрук-Қазына» (протокол от 14 декабря 2017 года №44/17);
- 2) Правилами оценки деятельности работников акционерного общества Национальная

компания «Қазақстан темір жолы» и его дочерних организаций, утвержденными решением Правления акционерного общества «Национальная компания «Қазақстан темір жолы» от 2 октября 2020 года (протокол №02/31, вопрос 3);

3) иными локальными актами АО «НК «АМТП», регламентирующие оплату труда и премирование работников АУП и производственного персонала АО «НК «АМТП».

Правилами оценки деятельности для работников АО «НК «АМТП» предусмотрены порядок и условия оценки деятельности по целям и компетенциям по карте талантов, механизм проведения калибровочных сессий, а также модель и требуемые уровни компетенций для административно-управленческих работников и отдельных должностей производственного персонала АО «НК «АМТП».

Оценка деятельности для работников АО «НК «АМТП» осуществляется в течение всего календарного года и включает в себя: постановку целей, регулярный мониторинг, оценку результативности, регулярную комплексную оценку и предоставление регулярной и конструктивной обратной связи работникам по итогам результативности.

### **Программа преемственности**

В целях рационального использования внутренних резервов кадрового состава Компании приказом от 25 декабря 2018 года № 614-ОД утвержден План преемственности стратегического и базового кадрового резерва. Пересмотрен и утвержден приказом №158-ОД от 6 апреля 2021 года.

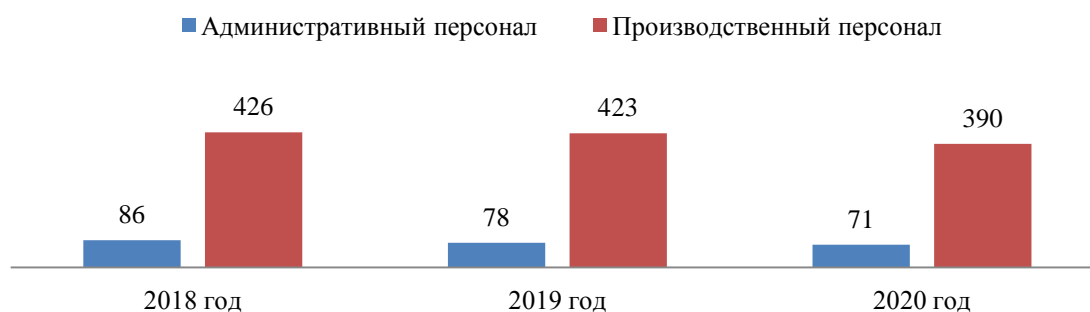
### **Развитие кадрового потенциала**

Приоритетными направлениями Компании в части управления человеческими ресурсами являются обеспечение потребности Компании в специалистах, имеющих соответствующие профессиональные компетенции для реализации стоящих перед Компанией задач. Одним из важных направлений кадровой политики Компании является развитие работников и предоставление работникам возможностей профессионального и карьерного роста. С учетом развития цифровых технологий активно используются такие методы обучения, как дистанционные курсы обучения, вебинары и обучение на рабочих местах.

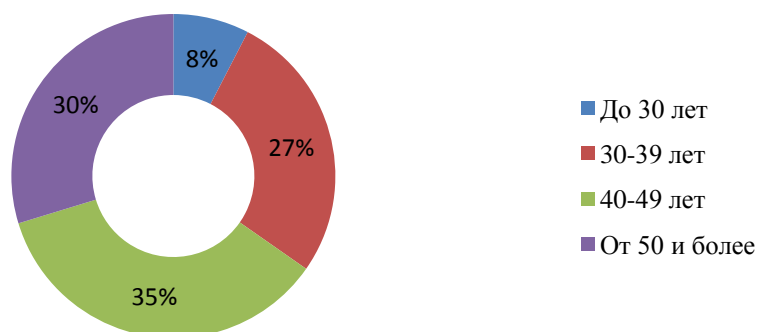
За 2020 год принято – 17 работников, расторгнуто – 57 трудовых договоров, из них: 16 – по сокращению штата, 11 – по соглашению сторон, 14 – по инициативе работника, 10 – достижение работником пенсионного возраста, 3 – в связи со смертью работника, 2 – за нахождение работника на работе в состоянии алкогольного опьянения, 1 - по истечению срока ТД.

Списочная численность работников в среднем за 2020 год – 471 человек. Текучесть кадров составила 5,3 %.

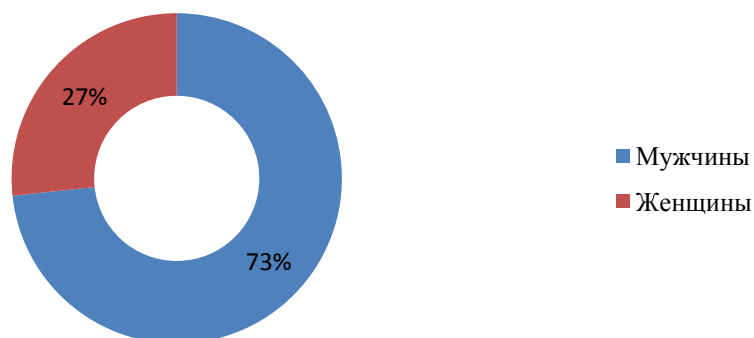
### **Списочная численность работников, с разбивкой по категории в период с 2018-2020 годы**



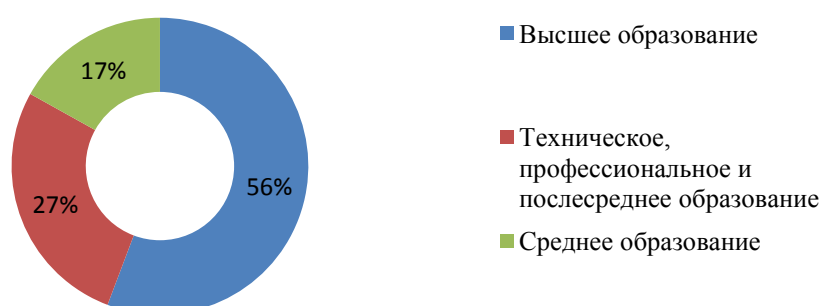
### Доля работников, с разбивкой по возрасту за 2020 год



### Доля работников, с разбивкой по гендерному признаку за 2020 год



### Доля работников, с разбивкой по уровню образования за 2020 год



В декабре 2020 года закончена процедура внесения трудовых договоров и дополнительных соглашений всех сотрудников Компании в электронную базу данных.

## **Система мотивации**

В Компании предусмотрено присвоение звания «Ветеран Актауского морского торгового порта» работникам Компании, проработавшим в морском порту в течение 20 и более лет, активно принимавшим участие в производственной деятельности и общественной жизни коллектива. Работникам, удостоенным звания «Ветеран Актауского морского торгового порта» в торжественной обстановке вручается удостоверение установленной формы и единовременное вознаграждение в размере 100 тыс. тенге.

Ежегодно присваиваются награды в связи с профессиональным праздником – Днем работников транспорта и Днем Независимости Республики Казахстан. К наградам различной степени представляются работники Компании, внесшие значительный вклад в развитие общественной и социально-экономической жизни морского порта, за плечами которых многолетний опыт работы, трудовые достижения, пример высочайшего профессионализма, самоотдачи и беззаветного служения делу.

Порядок и условия выплаты единовременных вознаграждений и премий работникам административно-управленческого персонала и отдельным должностям производственного персонала АО «НК «АМТП» предусмотрены Правилами оплаты труда и премирования работников административно-управленческого персонала и отдельных должностей производственного персонала АО «НК «АМТП».

Правилами оплаты труда и премирования работников производственного персонала АО «НК «АМТП» предусмотрены порядок и условия выплаты премий и единовременных вознаграждений работникам производственного персонала АО «НК «АМТП».

## **СОЦИАЛЬНАЯ ПОЛИТИКА**

### **Коллективный договор**

Социальные гарантии по защите трудовых прав, оплате, охране труда, оздоровлению и отдыху работников и их детей, а также дополнительные нормы по улучшению социального положения работников отражены в Коллективном договоре, заключенном между АО «НК «АМТП» и его трудовым коллективом на 2020-2022 годы.

В соответствии с Коллективным договором Компанией приняты на себя обязательства по соблюдению норм в сфере социально-трудовых отношений, предоставлению материальной поддержки и социальных гарантий работникам, неработающим пенсионерам, инвалидам в Компании, а также пострадавшим от несчастных случаев на производстве и профессиональных заболеваний. Кроме того, ряд обязательств по предоставлению социальных гарантий молодежи, семьям работников, включая летний отдых и оздоровление детей работников Компании.

В Коллективном договоре предусмотрены обязательства Компании о направлении уведомлений сотрудникам о существенных изменениях в деятельности Компании, влияющих на условия труда персонала.

Все вопросы, связанные с изменением форм и систем оплаты труда, рабочего времени, а также с изменением уровня минимальной заработной платы в Компании, влекущие за собой ухудшение условий труда, решаются Работодателем совместно с полномочными представителями работников. О предстоящем изменении системы оплаты труда Работодатель извещает работников не позднее, чем за 1 месяц. О введении Работодателем новых норм труда работники извещаются не позднее чем за один месяц. Срок уведомления работников о выводе в запланированный простой – не позднее чем за пятнадцать календарных дней до вывода в простой.

### **Материальная мотивация**

В АО «НК «АМТП» в целях оказания социальной поддержки работникам Компании Коллективным договором АО «НК «АМТП» предусмотрены следующие виды социальной поддержки:

1) всем Работникам Компании выплачивается пособие на оздоровление в размере должностного (тарифного) оклада;

2) ко Дню защиты детей ежегодно в пределах выделенных средств в бюджете Компании работникам, имеющим детей-инвалидов, оказывается материальная помощь в размере 10 МРП;

3) для приобретения учебных пособий и одежды детям работников Компании (учащихся школ), а также детям, над которыми работниками Компании установлена опека, перед началом учебного года выдается единовременная материальная помощь:

- работникам, воспитывающим четырех и более совместно проживающих несовершеннолетних детей, в том числе детей, обучающихся по очной форме обучения в организациях среднего, технического и профессионального, после среднего образования, высших учебных заведениях, после достижения ими совершеннолетия до времени окончания ими учебных заведений (но не более чем до достижения двадцатитрехлетнего возраста);

- работникам, воспитывающим детей в неполной семье (одна мать или один отец), у которых ежемесячный доход составляет менее двукратной минимальной тарифной ставки оплаты труда, установленной в АО «НК «АМТП». Размер материальной помощи для

приобретения учебных пособий и одежды детям работников порта перед началом учебного года составляет 10 МРП на одного ребенка;

4) материальная помощь работникам Компании на погребение;

5) работникам, удостоенным звания «Ветеран Актауского международного морского торгового порта», выплачивается единовременное вознаграждение в размере 100 000 тенге.

Социальная поддержка работников осуществляется в пределах утвержденного Бюджета Компании на соответствующий финансовый год.

## **Обучение**

В 2020 году обучение прошли 12 работников, из них: 10 – административный персонал, 2 – производственный персонал. План на обучение 2020 года – 5 747 тыс. тенге, факт составил – 737 тыс. тенге.

Темы пройденных в 2020 году обучений:

«Обзор изменений по новому Налоговому кодексу РК и смежному законодательству с 01 января 2020 года», «НДС на практике в «1С 8.3:бухгалтерия для Казахстана», «Разбор часто встречаемых ошибок при составлении финансовой отчетности», «Разбор сложных вопросов при заполнении декларации по корпоративному подоходному налогу (форма 100.00) за 2019 год» - 1 чел.;

«Дистанционное повышение квалификации бухгалтеров» – 2 чел.;

«Базовый курс по моделированию рисков в MS Excel» – 4 чел.;

«Отложенные налоги» – 1 чел.;

«Применения в бухучете MS Excel», «Правовое регулирование бухгалтерского учета и трудовых отношений», «Проблемы формирования внешней бухгалтерской отчетности по МСФО», «Как подготовиться к налоговой проверке. Практические рекомендации аудитора» - 1 чел.;

«Новый порядок осуществления закупок и Стандарт управления закупочной деятельностью АО «Самрук-Қазына» 2020 года» - 1 чел.;

«Специальная подготовка персонала, ответственного за обеспечение радиационной безопасности при работе с источниками ионизирующего излучения» - 2 чел.

Так же было проведено обязательное обучение по трудовым спорам для шести членов согласительной комиссии.

## **Забота о пенсионерах**

Согласно пп. 9.7.1. пункта 9.7. Коллективного договора между АО «НК «АМТП» и его трудовым коллективом на 2020-2022 гг., неработающим пенсионерам, являющимся гражданами Республики Казахстан или имеющим вид на жительство в Республике Казахстан, ушедшим на пенсию из АО «НК «АМТП» и состоящим на учете в Компании:

1) ежемесячно выплачивается материальная помощь в размере 5-кратного месячного расчетного показателя, установленного в Республике Казахстан. В 2020 году выплачена материальная помощь неработающим пенсионерам в размере – 17 558 190,01 тенге. В 2019 году сумма материальной помощи составила – 15 492 748,03 тенге;

2) оказывается единовременная разовая материальная помощь на приобретение средств индивидуальной защиты и лекарственных средств в связи с ухудшением эпидемиологической ситуации по Мангистауской области, связанной с распространением

коронавирусной инфекции COVID-19 – в размере 20 МРП на одного пенсионера. В 2020 году материальная помощь выплачена 105 пенсионерам на общую сумму – 5 833 800 тенге.

### **Забота о будущем поколении**

Согласно пп. 9.2.1 пункта 9.2 Коллективного договора между АО «НК «АМТП» и его трудовым коллективом на 2020-2022 гг., работодателем выделяются денежные средства на:

- организацию ежегодного летнего отдыха для детей работников Компании в возрасте от 7 до 13 лет включительно. В 2020 году в связи с неблагоприятной эпидемиологической ситуацией, связанной с распространением коронавирусной инфекции, также в целях защиты здоровья детей, постоянно действующей комиссией по социально-бытовым вопросам принято решение об отмене организации ежегодного летнего отдыха для детей работников Компании (в 2019 году был организован ежегодный летний отдых для детей работников Компании (71 человек) на общую сумму 8 754 811,62 тенге);
- проведение детских новогодних утренников для детей работников Компании в возрасте от 2 до 11 лет включительно. В 2020 году в связи с неблагоприятной эпидемиологической ситуацией, связанной с распространением коронавирусной инфекции, в целях предупреждения распространения коронавирусной инфекции, защиты здоровья работников и их детей, а также на основании письма АО «НК «КТЖ» (исх. № Цкадр/958-и от 9 ноября 2020 года), постоянно действующей комиссией по социально-бытовым вопросам принято решение об отмене проведения детских новогодних утренников для детей работников Компании (в 2019 году были организованы детские новогодние утренники для 315 детей работников Компании на общую сумму – 472 500 тенге);
- приобретение новогодних подарков для детей работников Компании в возрасте от 0 до 15 лет включительно. В 2020 году были закуплены новогодние подарки для детей работников Компании в количестве 558 штук на общую сумму 2 940 042,59 тенге (в 2019 году были закуплены новогодние подарки для детей работников Компании в количестве 600 штук на общую сумму – 2 404 604,58 тенге).

Согласно пп. 9.5.1 пункта 9.5 Коллективного договора работникам, воспитывающим четырех и более совместно проживающих несовершеннолетних детей, для приобретения учебных пособий и одежды детям работников Компании (учащимся школ), а также детям, над которыми работниками Компании установлена опека, перед началом учебного года выдается единовременная материальная помощь в размере 10 МРП. В 2020 году материальную помощь получили 113 детей работников Компании на общую сумму – 3 139 140 тенге (в 2019 году материальную помощь получили 114 детей на общую сумму – 3 004 750 тенге).

Согласно пп. 9.6.1 пункта 9.6 Коллективного договора в Компании предусмотрена выдача возвратных денежных средств работникам на оплату обучения работников или их детей в высших и средних специальных учебных заведениях. В 2020 году возвратные денежные средства получили 8 работников на общую сумму 2 250 000 тенге (в 2019 году возвратные денежные средства получили 25 работников на общую сумму 4 148 000 тенге).

### **Пропаганда здорового образа жизни**

В целях поддержания здоровья работников в Компании функционирует спортивно-оздоровительный комплекс (далее – СОК), в тренажерном зале и зале групповых программ которого регулярно (ежедневно) проводятся физкультурно-спортивные занятия по аэробике, настольному теннису, боксу, классической борьбе.

В соответствии с Указом Президента Республики Казахстан от 15 марта 2020 года № 285 с 16 марта 2020 года на всей территории страны был введен режим ЧП, в рамках которого

были приостановлены деятельности спортивных комплексов и прочих подобных объектов сферы услуг. На основании Решения Межведомственной комиссии Республики Казахстан от 26 августа 2020 года СОК возобновил работу с 1 сентября 2020 года. На основании Постановления главного государственного санитарного врача Мангистауской области от 11 октября 2020 года № 40-ПГСВ с 13 октября 2020 года также была приостановлена работа СОК и Постановлением главного санитарного врача Мангистауской области от 21 октября 2020 года возобновили деятельность спортивные комплексы (для индивидуальных и групповых тренировок до пяти квадратных метров на одного посетителя).

Количество регулярно занимающихся сотрудников в спортивных залах СОК в 2020 году, в периоды, когда деятельность спортивных комплексов была разрешена (январь-март, сентябрь-декабрь), составляло 55 человек в неделю.

Со 2 по 28 марта 2020 года работники АО «НК «АМТП» на договорной основе (ТКП-25 от 28 февраля 2020 года) посещали тренировки по мини футболу в спортивном комплексе «Отар» (общая сумма затрат составила 96 тыс. тенге).

На основании приказа Председателя Правления (Президента) АО «НК «АМТП» «Об утверждении Плана мероприятий по подготовке и проведению Наурыз Мейрамы – 2020» от 12 февраля 2020 года № 109-ОД в предверии праздника были проведены соревнования по волейболу и боулингу, в которых приняло участие 124 работника Компании.

В связи с объявлением ЧП и карантина в стране из-за пандемии с 16 марта 2020 года были приостановлены участия Компании в товарищеских встречах и спортивных соревнованиях, а также проведение спартакиад, посвященных к празднованию национальных и государственных праздников Республики Казахстан.

## ОХРАНА ТРУДА И ПРОИЗВОДСТВЕННАЯ БЕЗОПАСНОСТЬ

### Охрана здоровья и медицинское обеспечение

Количество работников АО «НК «АМТП», подлежащих прохождению обязательного медицинского осмотра в 2020 году, согласно Приказа и.о. Министра здравоохранения Республики Казахстан от 15 октября 2020 года № ҚР ДСМ-131/2020, составило – 338 человек, из них медицинский осмотр прошли – 333 чел. По уважительным причинам (листы временной нетрудоспособности, расторжение ТД) медосмотр не прошли 5 работников.

		2019 г. (12 мес.)	2020 г. (12мес.)
Обращение в медпункт за медицинской помощью	чел.	763	498
Направлены на лечение в поликлиниках по месту жительства по состоянию нетрудоспособности	чел.	14	8
Производственная травма	чел.	2	3
Количество отстраненных работников, употребляющих запрещенные вещества (алкоголь и наркопсихотропные)	чел.	4	6
Проверка на наркотест ОНД	чел.		-
Проведены санитарно-просветительские работы в виде беседы для обратившихся в медпункт по состоянию здоровья	чел.	736	498
Предсменный и послесменный медосмотр работников	чел.	49131	40449
Отстранение от работы по результатам предсменного и послесменного медицинского осмотра работников	чел.	4	6
Отстранение от работы по состоянию здоровья	чел.	7	-
Профилактические сеансы /№10/на массажной кровати «Серагем»	чел.	57	9
Выдача молока работникам порта, занятым на работах с вредными условиями труда	чел.	2628	2344
Контроль над санитарным состоянием бытовых помещений - пунктов приема пищи.	чел.	724	732

### Охрана труда

#### Обеспечение работников молоком или его заменителем за вредность по условиям труда и выплаты за вредность

По результатам аттестации производственных объектов по условиям труда, общее количество работников, занятых на работах с вредными, тяжелыми и напряженными условиями труда, не отвечающими предельно допустимым нормам СанПиН, составляет 20 человек.

Затраты на льготы и компенсации за указанные условия труда составили 11 214 тыс. тенге, в том числе:

- доплата к тарифной ставке – 904 тыс. тенге;
- дополнительный отпуск – 10 047 тыс. тенге;

- приобретение молока – 263 тыс. тенге.

Для обеспечения молоком работников АО «НК «АМТП», работающих во вредных условиях труда, заключен долгосрочный договор с ТОО «Актау Сут» на поставку молока с января 2019 года по 31 декабря 2023 года.

Затраты на приобретение молока за 12 месяцев 2020 г. составили – 263 тыс. тенге.

Количество работников, получивших в 2020 году молоко за вредные условия - 15 чел.

### **Обеспечение работников специальной одеждой, специальной обувью и другими СИЗ**

За 12 месяцев 2020 года выполнение закупа спецодежды и СИЗ, составило – 87%, из них закуп летней спецодежды составил – 60%, зимняя спецодежда закуплена на 79%, СИЗ – 88%.

При этом имеющийся складской запас спецодежды и СИЗ, позволил обеспечить ими работников в полном объеме.

### **Внутренний контроль**

За 12 месяцев 2020 года постоянно-действующей комиссией проведено 20 проверок (31 – 2019 г.) по вопросам безопасности и охране труда, промышленной безопасности, пожарной безопасности и охраны окружающей среды в структурных подразделениях.

По результатам внутреннего контроля производственной безопасности выявлено всего 355 нарушений (305 – 2019 г.). По выявленным нарушениям были даны соответствующие рекомендации по устранению и недопущению аналогичных нарушений. Составлены планы корректирующих мероприятий по устранению нарушений, устранены в установленные сроки.

<b>Количество проведенных проверок в рамках внутреннего производственного контроля за отчетный период</b>		<b>2019 г. (12 мес.)</b>	<b>2020 г. 12 мес.)</b>
<b><i>Всего</i></b>	единиц	<b>31</b>	<b>20</b>
<b>Количество выявленных нарушений по результатам внутреннего производственного контроля</b>			
<b><i>Из них по структурным подразделениям:</i></b>		<b>2019</b>	<b>2020</b>
Погрузочно-разгрузочный комплекс	единиц	39	45
Грузовой район «Баутино»	единиц	35	46
Служба портовой механизации	единиц	75	137
Служба ЭС и ПС	единиц	43	48
Служба безопасности мореплавания и эксплуатации флота	единиц	45	24
Служба диспетчеризации и планирования	единиц	21	9
Управление МТО	единиц	16	33
Отдел по коммерческим работам	единиц	22	9
Отдел вспомогательного персонала	единиц	3	1
Медицинский пункт	единиц	8	1
Служба безопасности	единиц	0	2
<b><i>Всего</i></b>	единиц	<b>305</b>	<b>355</b>

## **Привлечение к дисциплинарной ответственности за нарушения требований безопасности и охраны труда**

За нарушение требований по безопасности и охране труда в 2020 году к дисциплинарной ответственности привлечены всего – 7 работников (Акты о несчастных случаях, связанных с трудовой деятельностью, произошедших 5 марта 2020 года и 5 апреля 2020 года).

## **Обучение, инструктирование и проверка знаний работников в области безопасности и охраны труда, пожарной и промышленной безопасности**

За 12 месяцев 2020 года с работниками Компании и посетителями проведено 1 583 вводных инструктажей с ознакомлением всех опасностей и рисков на территории производственных объектах порта. Для информативного восприятия информации по вводному инструктажу были подготовлены видео-инструктажи на государственном и русском языках.

В 2020 году способом закупа ТМЦ были приобретены 2 проектора (для учебного центра и в кабинет инженера по охране труда и техники безопасности) для проведения вводного инструктажа вновь принятым работникам и посетителям АО «НК «АМТП».

Проведено обучение по вопросам безопасности, охраны труда и промышленной безопасности для 798 работников и ответственных лиц.

Для проведения обучения ответственных лиц и работников Компании по вопросам промышленной безопасности Учебным центром получен Аттестат на право проведения подготовки, переподготовки специалистов и работников в области промышленной безопасности в Комитете индустриального развития и промышленной безопасности Министерства Индустрии и инфраструктурного развития Республики Казахстан.

		<b>2019 г.</b>	<b>2020 г.</b>
Количество проведенных вводных инструктажей за отчетный период	единиц	1055	1583
Количество работников, прошедших обучение и проверку знаний в области безопасности и охраны труда	чел.		564
Количество работников, прошедших обучение и проверку знаний в области промышленной безопасности	чел.		382
Количество работников, прошедших обучение по пожарно-техническому минимуму	чел.		409
Производственные занятия	чел.		289
Технические занятия	чел.		122
Количество работников, прошедших обучение и проверку знаний по электробезопасности	чел.		329
Количество работников, прошедших обучение по Поведенческому диалогу безопасности	чел.		564

В 2021 году планируется разработка и создание видеороликов по промышленной безопасности и охране труда, предназначенных для:

- трансляции на телевизорах с целью пропаганды безопасного труда и сохранения жизни и здоровья работников;
- использования при обучении и инструктировании работников, выполняющих работы на опасных производственных объектах порта.

Также планируется восстановление, актуализация системы дистанционного обучения персонала, предназначенной для личного доступа персонала к обучающим модулям в режиме онлайн.

## COVID-19

В 2020 году проводились следующие мероприятия по предупреждению распространения коронавирусной инфекции в Компании:

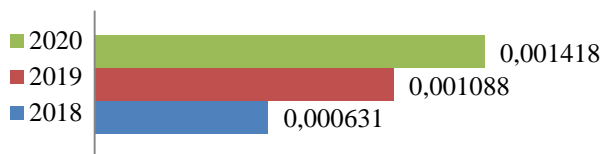
- ежедневно проводилась бесконтактная термометрия посетителей и сотрудников порта, находящихся на рабочих местах, всего – 47 642 человек;
- все подразделения порта были обеспечены защитными средствами, диспенсерами с дезинфицирующим раствором, судовыми комплектами (дез. барьеры, рукомойники и т.д.);
- долив и замена, дезинфицирующих растворов в диспенсерах, осуществлялась на постоянной основе представителями ТОО «SKAD Industries»;
- подразделения Компании были обеспечены необходимым запасом масок и дезинфицирующих средств, всего в 2020 году было закуплено – 13 тыс. масок и 700 литров дезинфицирующего раствора;
- по заключенному договору с ТОО «SKAD Industries» с 30 апреля по 31 декабря проводились дезинфекционные работы в Административных и Производственных помещениях, согласно утвержденному графику. Всего за указанный период обработано 369 244,63 квадратных метров площади, 42 единицы спецтехники.

С целью поддержания эффективной работы по профилактике распространения Covid-19, обработка помещений проводилась с учетом имеющихся потенциальных рисков распространения инфекции и в местах, где наиболее высокая посещаемость. Всего выполнено работ в течение периода на сумму 69 млн. тенге.

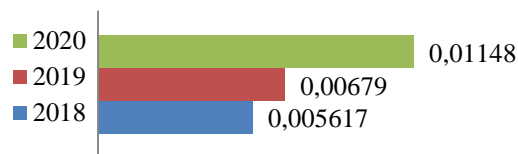
## ОХРАНА ОКРУЖАЮЩЕЙ СРЕДЫ

### Ключевые показатели

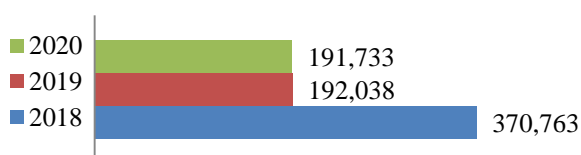
Выбросы парниковых газов в атмосферу от стационарных установок, тыс.тонн



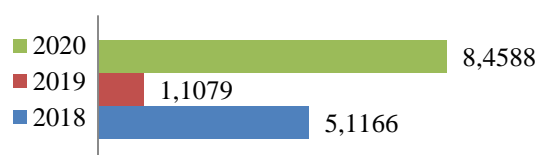
Эмиссии в окружающую среду, тыс.тонн



Объемы отходов, тонн



Затраты на природоохранную деятельность, млн.тенге



Основной производственной деятельностью АО «НК «АМТП» является перевалка генеральных и прочих грузов, обслуживание паромного комплекса. Порт не участвует в процессе погрузки нефти, не является владельцем нефти, технологических линий и шланговых устройств. Функции порта ограничиваются предоставлением нефтеналивных причалов и оформлением подхода-отхода судна. Сторонами погрузки нефти являются представители судна и берега. Судно представляет вахтенный экипаж, ответственный за погрузку и назначенный капитаном танкера приказом по судну.

В случаях загрязнения акватории порта нефтепродуктами в процессе осуществления грузовых операций Сторонами судно-оператор терминала, порт приводит в действие План ликвидации разливов нефти и обеспечивает эффективные меры реагирования до полного устранения.

Согласованный План ликвидации разливов нефти отвечает установленным стандартам и Руководству «Ликвидация разливов нефти на морях, озерах и реках», его главная цель - обеспечение адекватного реагирования на разлив, локализация и полная ликвидация загрязнения акватории, посредством имеющегося природоохранного оборудования и специализированных судов.

Настоящий План предусматривает действия порта, с учетом технической оснащенности оборудованием и вспомогательными средствами, рассчитанные на масштабы разливов 1 уровня (в пределах 10,0 тн).

При отсутствии собственной деятельности, сопряженной с риском загрязнения водной среды нефтью и, соответственно, при отсутствии фактора техногенного воздействия на водную среду, одновременно, беря во внимание влияние последствий разливов нефти на флору, фауну моря и понимая важность наблюдений за состоянием морской воды, АО «НК «АМТП» добровольно, в рамках реализации Программы производственного экологического контроля, осуществляет аналитический контроль качества морской воды в районе акватории порта. В связи с тем, что АО «НК «АМТП» не имеет собственной лаборатории, химические

анализы и измерения проводят по договору Испытательные лаборатории, имеющие аттестат аккредитации, в соответствии с заключенными договорами.

В процессе осуществления производственной деятельности, АО «НК «АМТП» обеспечивает соблюдение экологических требований в соответствии с действующим законодательством, внедряет современные модели управления на основе международных стандартов (системы менеджмента качества в соответствии с МС ИСО 9001, экологического менеджмента ИСО 14001, системы экологической экспертизы портов PERS), осуществляет деятельность, направленную на социально-экономическое развитие региона, а также активно ведет работу по подготовке к сертификации EcoPorts для получения статуса «Зеленого порта».

Минимизация негативного воздействия на окружающую среду достигается Компанией за счет рационального потребления природных ресурсов, последовательного сокращения выбросов, сбросов загрязняющих веществ, снижения объемов образования отходов и их повторного применения, а также использования энергосберегающих технологий.

### **Система экологического менеджмента**

Главная цель системы экологического менеджмента АО «НК «АМТП» – снижение и предупреждение неблагоприятного воздействия на окружающую природную среду в результате осуществления хозяйственной деятельности.

Для эффективного решения задач по достижению основной цели, в целом, по предприятию, порт разработал и утвердил, на базе международного и национального законодательств, внутренние нормативные документы, регламентирующие деятельность субъектов хозяйствования на территории порта на правах аренды, иных условий.

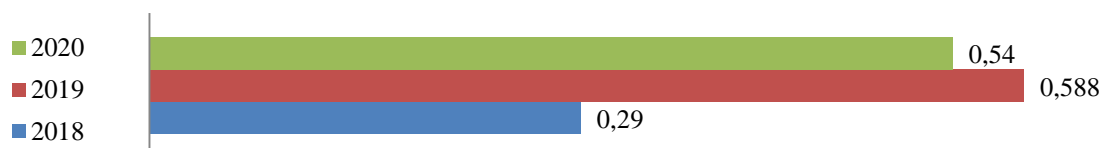
Организатором и координатором мер и мероприятий в области охраны окружающей среды и рационального использования природных ресурсов в АО «НК «АМТП» является служба охраны труда и промышленной безопасности АО «НК «АМТП», которая проводит единую политику на предприятии, направленную на оптимизацию производственной и эксплуатационной деятельности для достижения целей:

1. Снижения объема эмиссий загрязняющих веществ в атмосферный воздух;
2. Снижения объема отходов, размещаемых в природной среде за счет приоритета возможностей утилизации, переработки, рекуперации, рециклинга, повторного использования;
3. Соблюдения предприятием установленных нормативов и норм, требований экологического законодательства;
4. Снижения ущерба, нанесенного окружающей среде разливами нефти, посредством повышения эффективности работ по ликвидации загрязнения за счет использования прогрессивных технологий и современного оборудования, высокотехнологичных материалов и подготовки квалифицированного персонала.

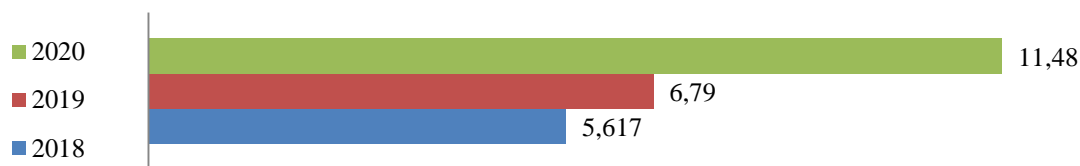
### **Эмиссии в окружающую среду**

Уровень экологического воздействия в отчетном году уменьшился в сравнении с показателями 2019 года и составил 0,54 (2019 год – 0,588).

**Динамика изменения уровня экологического воздействия в период с 2018 по 2020 годы**



## Объемы выбросов, сбросов загрязняющих веществ в период с 2018 по 2020 годы, тонны

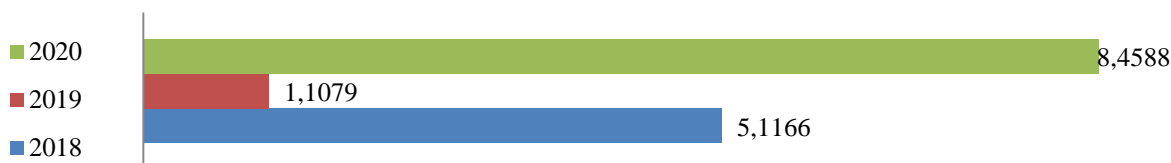


Сбросы загрязняющих веществ в Компании не осуществляются.

На 2020 год по АО «НК «АМТП» согласно плану природоохранных мероприятий запланированы мероприятия на общую сумму 21 023 тыс. тенге. Структура затрат на природоохранные мероприятия представлена следующим образом:

75,62%	- для заключения договоров со сторонними специализированными организациями на вывоз и утилизацию отходов производства и потребления;
6,48%	- для заключения договоров со сторонними специализированными организациями на проведение контрольных замеров степени загрязнения окружающей среды (почвы, воды, атмосферы);
0,08%	- для обучения ответственных лиц за охрану окружающей среды;
9,70%	- экологическое страхование;
8,12%	- для озеленения и благоустройства территории.

## Динамика затрат на природоохранную деятельность в период с 2018 по 2020 годы, млн.тенге

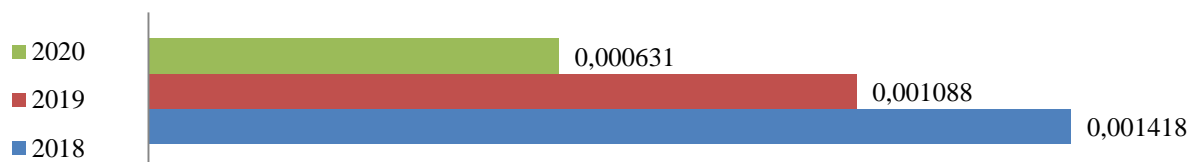


## Выбросы парниковых газов

За 12 месяцев 2020 года выбросы парниковых газов от стационарных объектов составили 0,631 тонн, а в 2019 году составили 1,088 тонн. Объем выбросов уменьшился в 1.7 раз по сравнению с прошлым периодом.

Расчет выбросов парниковых газов от передвижных источников не осуществляется. Плата за выбросы осуществляется по расходу фактического объема топлива.

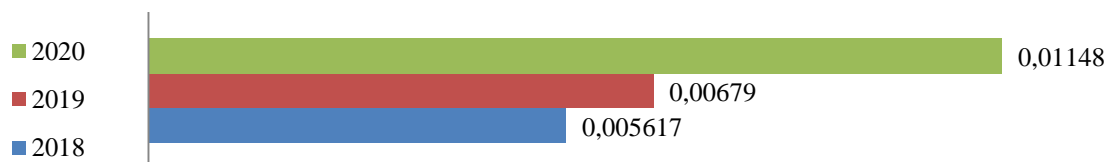
## Динамика выбросов парниковых газов в атмосферу от стационарных установок в период с 2018 по 2020 годы, тыс.тонн



Объем выбросов загрязняющих веществ в атмосферу за текущий отчетный период составляет 11,48 тонн, при разрешенном лимите 56,58 т. Фактический объем выбросов за аналогичный период прошлого года составляет 4,37 тонн. По сравнению с прошлым годом произошло увеличение выбросов загрязняющих веществ в 2,6 раза.

Увеличение объема выбросов загрязняющих веществ связано с увеличением объемов перевалки пылящих и навалочных грузов, в частности перевалки зерна навалом, сопровождающейся выбросами зерновой пыли. Данное увеличение выбросов не превышает установленных лимитов по действующему Разрешению на эмиссии.

**Динамика эмиссий в окружающую среду в период с 2018 по 2020 годы, тыс.тонн**



### **Экологические платежи от стационарных источников**

Запланированные экологические платежи от стационарных объектов на отчетный период составляют 1 754,6 тыс. тенге, фактическая исчисленная плата составляет 290,3 тыс. тенге. За отчетный период 2019 года фактическая исчисленная плата экологических платежей составила 123,4 тыс. тенге.

Увеличение экологических платежей в сравнении с аналогичным периодом прошлого года составляет 235%, что связано с увеличением объема выбросов при перевалке сыпучих, навалочных грузов (зерно навалом).

### **Экологические платежи от передвижных источников**

В связи с отсутствием нормативов эмиссий от передвижных источников, выплаты производятся в соответствии с требованиями статьи 495 Кодекса Республики Казахстан «О налогах и других обязательных платежах в бюджет» - по количеству фактически использованного топлива.

За 12 месяцев 2020 года фактическая исчисленная плата за выбросы от передвижных источников составила 673,9 тыс. тенге, а в 2019 году – 812,1 тыс. тенге.

При этом уменьшение суммы платы составляет 17% в сравнении с аналогичным периодом 2019 года.

Уменьшение платы за выбросы обусловлено снижением объема перевалки грузов и сокращением подвижного состава техники в период карантина.

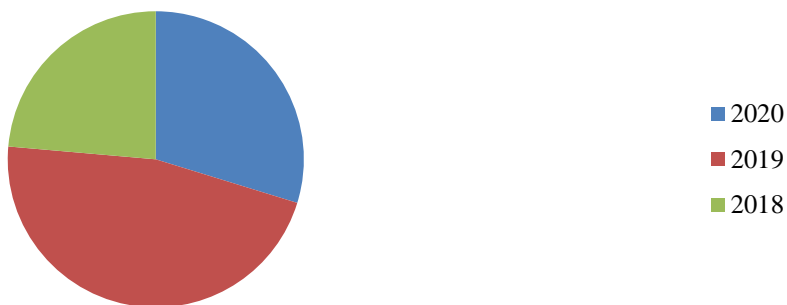
**Динамика экологических платежей в период с 2018 по 2020 годы, млн.тенге**



### **Обращение с отходами**

За отчетный период объем отходов потребления и производства составил 467,09 тонн, за аналогичный период прошлого года составил 732,02 т. Снижение объема отходов составляет 264,93 тонн по сравнению с аналогичным периодом прошлого года.

## Объемы отходов в период с 2018 по 2020 годы, тонны



Уменьшение объема отходов за отчетный период в сравнении с аналогичным отчетным периодом 2019 года связано с:

- 1) уменьшением количества судозаходов в связи со сложившейся неблагоприятной эпидемиологической ситуацией в РК;
- 2) осуществлением раздельного сбора отходов – макулатура, бракованное электронное оборудование (БЭО), пластик, отработанное масло, аккумуляторы, шины передаются сторонним организациям для вторичной переработки.

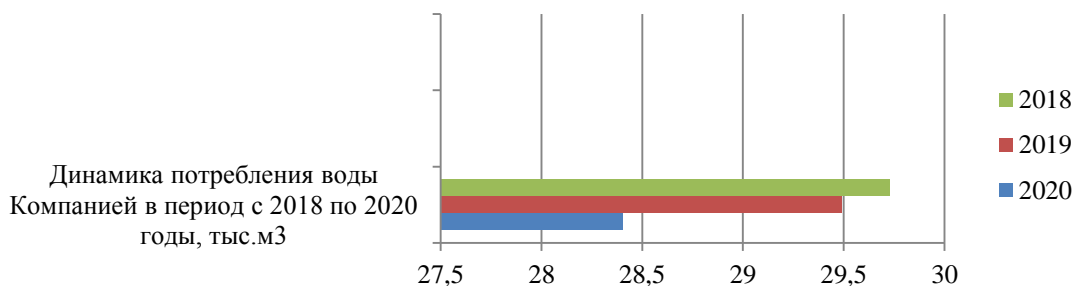
Всего за отчетный период (2018 – 2020 гг.) сторонним организациям на вторичную переработку по заключенным договорам переданы: пластик, макулатура, бракованное электронное оборудование, отработанное масло, аккумуляторы и отработанные шины в объеме 27,385 тонн на сумму 489 685 тенге.

### Сверхнормативные платежи

За отчетный период сверхнормативных платежей не выявлено.

### Потребление воды

АО «НК «АМТП» осознает важность бережного отношения к природным ресурсам и стремится к их рациональному использованию. В отчетном году потребление воды в сравнении с уровнем 2019 года сократилось на 1,084 тыс. кубических метров.



## КЛИЕНТЫ И КАЧЕСТВО

### Уровень удовлетворенности клиентов

В целях изучения понимания потребностей и ожиданий клиентов АО «НК «АМТП» и повышение качества услуг, предоставляемых АО «НК «АМТП», а также в соответствии с требованиями СТП АМТП 030-19 «Анализ удовлетворенности клиентов» нами проведено анкетирование клиентов АО «НК «АМТП» по результатам деятельности Компании за 2020 год.

Анкеты были разосланы 150 компаниям, в том числе индивидуальным предпринимателям, с которыми были заключены договора по основной деятельности. Ответы на вопросы представлены следующими компаниями:

- 1) ТОО «B.Movers Logistik»;
- 2) ТОО «NORTH SERVICES»;
- 3) ТОО «Kenderi Logistics»;
- 4) ТОО «НМСК «Казмортрансфлот»;
- 5) ТОО «CRUZ Logistics»;
- 6) ТОО «Caspian Sea Shipping Co»;
- 7) ТОО «AlemPolymer»;
- 8) ТОО «Terminalex»;
- 9) КФК Нельсон Петролиум Бузачи» Б.В.;
- 10) ФК «СNPC Интернешионал (Бузачи) Б.В.4
- 11) ТОО «Исткомтранс».

Анализ удовлетворенности потребителей показал, что в целом клиенты удовлетворены услугой, оказываемой АО «НК «АМТП».

Таким образом, согласно представленным данным клиенты высоко оценили работу Диспетчерской службы порта и процесс «Оформление грузовых документов».

Клиентами АО «НК «АМТП» были представлены следующие замечания и предложения (текст не изменен):

«Поддержание «чистого дна» в акватории порта Актау для безопасного маневрирования судов»;

«Отсутствие специализированных кранов для погрузки/выгрузки контейнеров на/с судна»;

«Необходимо улучшать сервисы во всех направлениях, в частности клиентоориентирование, выдачу грузов, при выдаче грузов сталкиваемся с проблемами практически в каждом грузе. Ручной работы при выемке товаров практически не существует, приходится оформлять новые заявки на вход грузчиков со стороны. В ситуациях, когда стоит судно на выгрузке, свой груз получить почти невозможно, приходится ждать, причем долго»;

«Упрощение процедуры прохождения получения груза»;

«В общем работа устраивает! Решите вопрос по Хазаровским контейнерам и погрузке контейнеров на машины при «штормовом»»;

«В целом работой порта очень довольны, но для улучшения работы, рассмотрите, пожалуйста, увеличение льготных дней хранения на открытых складских помещениях (с 10 дней на 20)».

Результаты анализа удовлетворенности потребителей доведены до сведения руководства Компании для рассмотрения замечаний и предложений клиентов Компании, а также принятия по ним решений.

## **Интегрированная система менеджмента**

В АО «НК «АМТП» функционирует интегрированная система менеджмента, объединяющая три системы: систему менеджмента качества (СМК), систему экологического менеджмента (СЭМ) и систему менеджмента в области охраны здоровья и безопасности труда (СМОЗБТ).

Интегрированная система менеджмента (далее – ИСМ) сертифицирована международным сертификационным органом Ассоциацией по сертификации «Русский Регистр» (Россия, Санкт-Петербург). Признание Сертификатов соответствия, выданных в системе Русского Регистра, обеспечивается наличием международной аккредитации Голландского совета по аккредитации RvA (члена Международного аккредитационного форума IAF) по стандартам ISO 9001:2015, ISO 14001:2015, ISO 45001:2018, FSSC 22000 и др.

ИСМ Компании направлена на достижение результатов в соответствии с Политикой и Целями в области качества для удовлетворения потребностей, ожиданий и требований заинтересованных сторон. Политика основывается на принципах обеспечения безопасности работников, клиентов, подрядчиков АО «НК «АМТП» для успешного развития бизнеса Компании, а также в интересах основных заинтересованных сторон, разработана в соответствии с рекомендациями компании DP World и направлена на обеспечение уверенности каждого потребителя в том, что АО «НК «АМТП» постоянно стремится к использованию лучших методов и способов обеспечения качества портовых работ, производимых в безопасных условиях труда и рабочей среды, с минимальным воздействием на окружающую среду.

Действующая Политика:

- соответствует сегодняшней ситуации на рынке, характеру, масштабу рисков в области охраны окружающей среды, профессиональной безопасности и охраны труда, воздействия на окружающую среду;
- включает обязательство выполнять требования законодательства Республики Казахстан, а также требования потребителей;
- является основой для разработки и анализа Целей «НК «АМТП»;
- включает обязательство вести постоянное улучшение СМК, СЭМ и СМОЗБТ;
- документально оформлена, внедрена, поддерживается в рабочем состоянии, доведена до сведения всех работников и заинтересованных сторон;
- доступна для заинтересованных сторон.

Разработанные и утвержденные Цели установлены в соответствующих подразделениях и на соответствующих уровнях, измеримы, согласуются с Политикой, при их разработке учтены технологические, финансовые и эксплуатационные возможности Компании.

Периодически проводится анализ интегрированной системы менеджмента со стороны руководства Компании. Данный анализ включает в себя следующие разделы:

1. Анализ внутренних и внешних факторов, влияющих на деятельности Компании;
2. Потребности и ожидания заинтересованных сторон;
3. Анализ Политики и Целей;
4. Анализ несоответствий;
5. Анализ внутренней нормативной документации и др.

Также в Компании проводятся внутренние аудиты по утвержденной Программе. Внутренние аудиты представляют собой проверки (аудит) первой стороной, проводимые самой Компанией для подтверждения результативности бизнес-процессов и удостоверения того,

что действия Компании по качеству, экологии, охране труда и промышленной безопасности и относящиеся к ним результаты удовлетворяют требования заинтересованных сторон, в том числе клиентов АО «НК «АМТП». К проведению внутренних аудитов привлекаются специалисты, прошедшие обучение на специализированных курсах по подготовке внутренних аудиторов и получившие соответствующие сертификаты.

В рамках ИСМ ежегодно также пересматривается Единый перечень действующих внутренних нормативных документов АО «НК «АМТП», включающий в себя 315 внутренних нормативных документов разных направлений.

Также следует отметить, что в соответствии с организационной структурой Компании разработаны 19 Положений о структурных подразделениях. Должностные обязанности, права и ответственность сотрудников Компании описаны в 190 должностных и рабочих инструкциях.

За время внедрения ИСМ в АО «НК «АМТП» фактов приостановления действия сертификатов или их аннулирования не было.

## ЭНЕРГОЭФФЕКТИВНОСТЬ И ЭНЕРГОСБЕРЕЖЕНИЕ

В рамках исполнения требований Закона Республики Казахстан «Об энергосбережении и повышении энергоэффективности» АО «НК «АМТП», являясь субъектом Государственного энергетического реестра, проходит обязательный энергоаудит не реже одного раза каждые пять лет. По результатам проведенного энергоаудита разрабатывается и утверждается план мероприятия по энергосбережению и повышению энергоэффективности.

В АО «НК «АМТП» проводился энергоаудит в 2016 году и по его результатам приняты мероприятия по повышению энергоэффективности.

### Потребление топливно-энергетических ресурсов АО «НК «АМТП» за 2019 – 2020 годы:

Показатель	За 2020 год		За 2019 год		Сравнение затрат тг / %
	Объем	Сумма, тенге без учета НДС	Объем	Сумма, тг без учета НДС	
Электроэнергия кВт/ч	3 870 959	77 509 676	4 568 105	84 982 447	-7 472 771 / - 8,8
Тепло Гкал	1003	4 058 006	938	2 249 526	+1 808 480 / + 80
Бензин моторный, л	59 311	7 566 459	78 132	11 576 635	-4 010 176/ - 35
Дизельное топливо, л	326 058	69 162 420	410 336	76 877 132	-7 714 712/ - 10
Газ природный, м <sup>3</sup>	14 970	286 242	13 217	250 023	+36 219/ + 14
Стоимость		158 582 803		175 935 763	-17 352 960/ - 9,9
Стоимость ТЭР тг/т.у.т		155 102		146 620	+ 8 482/ + 5,8

Рост потребления электроэнергии и тепла вызван погодными условиями зимнего периода начала и конца 2020 года. Рост потребления электроэнергии вызван вводом в действие новой технологической линии по перевалке зерна шнековыми перегружателями, перегрузкой зерна зернометателями силами клиентов, изменением номенклатуры грузов (рефконтейнеры (+ 92 500 кВт час за год) и др.). На показатель затрат в денежном выражении также повлиял ежегодный рост тарифов на электроэнергию и тепло.

### Эффективность реализации программы энергосбережения АО «НК «АМТП» за 2019-2020 годы:

Вид энергоресурса	Показатель	2020 год	2019 год	Изменение 2020/2019, %
Электроэнергия	Экономия	1 429 041	811 895	176,0

	электроэнергии, кВт/ч			
	Экономия затрат на электроэнергию, тенге	25 753 556	16 903 314	152,4
Дизельное топливо	Экономия, л	441 191	478 844	92,1
	Экономия, тенге	88 802 102	81 389 154	109,1
Бензин моторный	Экономия, л	31 216		-
	Экономия, тенге	5 628 802		-
<b>Всего, тенге</b>		<b>120 184 460</b>	<b>98 292 468</b>	<b>122</b>

## КОНТАКТНАЯ ИНФОРМАЦИЯ

Акционерное общество «Национальная компания «Актауский морской торговый порт»  
Республика Казахстан, 130007, Мангистауская область, г. Актау, Промышленная зона № 7

### Приемная

Тел.: +7 (7292) 54 45 49, 44 51 00

### Канцелярия

Тел.: +7(7292) 44 54 70

E-mail: aktauport@aktauport.kz

### Диспетчер порта

Тел.: +7(7292) 44 54 06

E-mail: novikov\_vadim@aktauport.kz

### Отдел по коммерческой работе

Тел.: +7(7292) 44 51 27

E-mail: nemyshev\_a@aktauport.kz

### Отдел маркетинга и продаж

Тел.: +7(7292) 44 51 51

E-mail: kaliolla\_k@aktauport.kz

### Грузовой район «Баутино»

Тел.: +7 (72938) 24 049

E-mail: kiinov\_k@aktauport.kz



<https://www.portaktau.kz>



@aktauport\_official



Port of Aktau

**Акционерное общество  
«Национальная компания  
«Актауский морской торговый порт»**

Финансовая отчетность  
за год, закончившийся 31 декабря 2020 г.

# АКЦИОНЕРНОЕ ОБЩЕСТВО «НАЦИОНАЛЬНАЯ КОМПАНИЯ «АКТАУСКИЙ МОРСКОЙ ТОРГОВЫЙ ПОРТ»

## СОДЕРЖАНИЕ

---

	Страница
ЗАЯВЛЕНИЕ РУКОВОДСТВА ОБ ОТВЕТСТВЕННОСТИ ЗА ПОДГОТОВКУ И УТВЕРЖДЕНИЕ ФИНАНСОВОЙ ОТЧЕТНОСТИ ЗА ГОД, ЗАКОНЧИВШИЙСЯ 31 ДЕКАБРЯ 2020 г.	1
АУДИТОРСКОЕ ЗАКЛЮЧЕНИЕ НЕЗАВИСИМОГО АУДИТОРА	2-5
ФИНАНСОВАЯ ОТЧЕТНОСТЬ ЗА ГОД, ЗАКОНЧИВШИЙСЯ 31 ДЕКАБРЯ 2020 г.:	
Отчет о финансовом положении	6
Отчет о прибылях и убытках и прочем совокупном доходе	7
Отчет о движении денежных средств	8
Отчет об изменениях в собственном капитале	9
Примечания к финансовой отчетности	10-48

# АКЦИОНЕРНОЕ ОБЩЕСТВО «НАЦИОНАЛЬНАЯ КОМПАНИЯ «АКТАУСКИЙ МОРСКОЙ ТОРГОВЫЙ ПОРТ»

## ЗАЯВЛЕНИЕ РУКОВОДСТВА ОБ ОТВЕТСТВЕННОСТИ ЗА ПОДГОТОВКУ И УТВЕРЖДЕНИЕ ФИНАНСОВОЙ ОТЧЕТНОСТИ ЗА ГОД, ЗАКОНЧИВШИЙСЯ 31 ДЕКАБРЯ 2020 г.

Руководство Акционерного Общества «Национальная компания «Актауский морской торговый порт» (далее – «Компания») несет ответственность за подготовку финансовой отчетности, достоверно отражающей финансовое положение Компании по состоянию на 31 декабря 2020 г., а также финансовые результаты ее деятельности, движение денежных средств и изменения собственного капитала за год, закончившийся 31 декабря 2020 г., в соответствии с Международными стандартами финансовой отчетности (далее - «МСФО»).

При подготовке финансовой отчетности Руководство несет ответственность за:

- обеспечение правильного выбора и применение принципов учетной политики;
- представление информации, в том числе данных об учетной политике, в форме, обеспечивающей уместность, достоверность, сопоставимость и понятность такой информации;
- раскрытие дополнительной информации в случаях, когда выполнения требований МСФО оказывается недостаточно для понимания пользователями отчетности того воздействия, которое те или иные сделки, а также прочие события или условия оказывают на финансовое положение и финансовые результаты деятельности Компании; и
- оценку способности Компании продолжать деятельность в обозримом будущем.


Руководство также несет ответственность за:

- разработку, внедрение и поддержание эффективной и надежной системы внутреннего контроля в Компании;
- ведение учета в форме, позволяющей раскрыть и объяснить сделки Компании, а также предоставить на любую дату информацию достаточной точности о финансовом положении Компании и обеспечить соответствие финансовой отчетности требованиям МСФО;
- ведение бухгалтерского учета в соответствии с законодательством Республики Казахстан и МСФО;
- принятие всех разумно возможных мер по обеспечению сохранности активов Компании; и
- выявление и предотвращение фактов финансовых и прочих злоупотреблений.

Финансовая отчетность за год, закончившийся 31 декабря 2020 г., была утверждена Руководством Компании 15 февраля 2021 г.

От имени руководства Компании:



  
\_\_\_\_\_

**Б. Молдашева**  
Главный бухгалтер - директор  
Департамента бухгалтерского  
учета и отчетности

## АУДИТОРСКОЕ ЗАКЛЮЧЕНИЕ НЕЗАВИСИМОГО АУДИТОРА

Акционеру АО «Национальная компания «Актауский морской торговый порт»

### Мнение с оговоркой

Мы провели аудит финансовой отчетности АО «Национальная компания «Актауский морской торговый порт» («Компания»), состоящей из отчета о финансовом положении по состоянию на 31 декабря 2020 г., отчета о прибылях и убытках и прочем совокупном доходе, отчета об изменениях в собственном капитале и отчета о движении денежных средств за 2020 г., а также примечаний к финансовой отчетности, включая краткий обзор основных положений учетной политики.

По нашему мнению, за исключением влияния вопросов, изложенных в разделе «Основания для выражения мнения с оговоркой» нашего заключения, прилагаемая финансовая отчетность отражает достоверно во всех существенных отношениях финансовое положение Компании по состоянию на 31 декабря 2020 г., а также ее финансовые результаты и движение денежных средств за 2020 г. в соответствии с Международными стандартами финансовой отчетности («МСФО»).

### Основания для выражения мнения с оговоркой

- 1) Как указано в Примечании 3 к финансовой отчетности, основные средства учитываются по первоначальной стоимости за вычетом накопленного износа и убытков от обесценения. До 1 января 2014 г. Компания учитывала основные средства по переоцененной стоимости. В связи с изменением учетной политики и переходом на учет по первоначальной стоимости с 1 января 2014 г. Компания ретроспективно пересчитала стоимость основных средств. Однако, переоценка 2005 г., отраженная в финансовой отчетности по состоянию на 31 декабря 2020 г. в сумме 476,902 тыс. тенге, не была включена в данный пересчет. Таким образом, на 31 декабря 2020 и 2019 гг. некоторые основные средства отражены по переоцененной стоимости с учетом переоценки 2005 г., и непокрытый убыток включает резерв от переоценки. В силу характера записей, мы не смогли определить сумму корректировки отраженных в бухгалтерском учете основных средств, отложенных налоговых обязательств и непокрытого убытка на 31 декабря 2020 и 2019 гг., а также расходов по износу и подоходному налогу за годы, закончившиеся 31 декабря 2020 и 2019 гг., и соответствующих примечаний к финансовой отчетности.
- 2) При наличии признаков обесценения основных средств, Компания не проводила оценку возмещаемой стоимости указанных активов по состоянию на 31 декабря 2020 и 2019 гг., что не соответствует требованиям МСФО (IAS) 36 «Обесценение активов». Мы не смогли определить влияние этого несоответствия требованиям МСФО (IAS) 36 на балансовую стоимость основных средств по состоянию на 31 декабря 2020 и 2019 гг., а также на прибыль, отраженную в отчете о прибылях и убытках и прочем совокупном доходе за годы, закончившиеся 31 декабря 2020 и 2019 гг., и соответствующие примечания к финансовой отчетности.

- 3) Инвестиция Компании в ТОО «Актауский морской северный терминал» (далее – «АМСТ») в доле 10%, отражена в отчете о финансовом положении на 31 декабря 2020 г. в составе долгосрочных финансовых инвестиций в сумме 2,018,587 тыс. тенге и подлежит учету по справедливой стоимости через прочий совокупный доход. Компания не проводила оценку справедливой стоимости инвестиций в ТОО «Актауский морской северный терминал» по состоянию на 31 декабря 2020 и 2019 гг., что не соответствует требованиям МСФО (IFRS) 9 «Финансовые инструменты». Мы не смогли определить влияние этого несоответствия на стоимость данной инвестиции и на величину непокрытого убытка по состоянию на 31 декабря 2020 и 2019 гг., а также на прочий совокупный доход за годы, закончившиеся 31 декабря 2020 и 2019 гг., и соответствующие примечания к финансовой отчетности.

Мы провели аудит в соответствии с Международными стандартами аудита («МСА»). Наша ответственность согласно указанным стандартам далее раскрывается в разделе «Ответственность аудитора за аудит финансовой отчетности» нашего заключения. Мы независимы по отношению к Компании в соответствии с Кодексом этики профессиональных бухгалтеров Совета по международным стандартам этики для бухгалтеров («Кодекс») и этическими требованиями, применимыми к аудиту финансовой отчетности в Республике Казахстан, и нами выполнены прочие этические обязанности в соответствии с этими требованиями и Кодексом. Мы полагаем, что полученные нами аудиторские доказательства являются достаточными и надлежащими, чтобы служить основанием для выражения нашего мнения с оговоркой.

#### **Ответственность руководства и лиц, отвечающих за корпоративное управление, за финансовую отчетность**

Руководство несет ответственность за подготовку и достоверное представление указанной финансовой отчетности в соответствии с МСФО и за систему внутреннего контроля, которую руководство считает необходимой для подготовки финансовой отчетности, не содержащей существенных искажений вследствие недобросовестных действий или ошибок.

При подготовке финансовой отчетности руководство несет ответственность за оценку способности Компании продолжать непрерывно свою деятельность, за раскрытие в соответствующих случаях сведений, относящихся к непрерывности деятельности, и за составление отчетности на основе допущения о непрерывности деятельности, за исключением случаев, когда руководство намеревается ликвидировать Компанию, прекратить ее деятельность или когда у него отсутствует какая-либо иная реальная альтернатива, кроме ликвидации или прекращения деятельности Компании.

Лица, отвечающие за корпоративное управление, несут ответственность за надзор за подготовкой финансовой отчетности Компании.

## Ответственность аудитора за аудит финансовой отчетности

Наша цель состоит в получении разумной уверенности в том, что финансовая отчетность не содержит существенных искажений вследствие недобросовестных действий или ошибок, и в выпуске аудиторского заключения, содержащего наше мнение. Разумная уверенность представляет собой высокую степень уверенности, но не является гарантией того, что аудит, проведенный в соответствии с МСА, всегда выявляет существенные искажения при их наличии. Искажения могут быть результатом недобросовестных действий или ошибок и считаются существенными, если можно обоснованно предположить, что в отдельности или в совокупности они могут повлиять на экономические решения пользователей, принимаемые на основе этой финансовой отчетности.

В рамках аудита, проводимого в соответствии с МСА, мы применяем профессиональное суждение и сохраняем профессиональный скептицизм на протяжении всего аудита. Кроме того, мы выполняем следующее:

- выявляем и оцениваем риски существенного искажения финансовой отчетности вследствие недобросовестных действий или ошибок; разрабатываем и проводим аудиторские процедуры в ответ на эти риски; получаем аудиторские доказательства, являющиеся достаточными и надлежащими, чтобы служить основанием для выражения нашего мнения. Риск необнаружения существенного искажения в результате недобросовестных действий выше, чем риск необнаружения существенного искажения в результате ошибки, так как недобросовестные действия могут включать сговор, подлог, умышленный пропуск, искаженное представление информации или действия в обход системы внутреннего контроля;
- получаем понимание системы внутреннего контроля, имеющей значение для аудита, с целью разработки аудиторских процедур, соответствующих обстоятельствам, но не с целью выражения мнения об эффективности системы внутреннего контроля Компании;
- оцениваем надлежащий характер применяемой учетной политики и обоснованность оценочных значений, рассчитанных руководством и соответствующего раскрытия информации;
- делаем вывод о правомерности применения руководством допущения непрерывности деятельности, а на основании полученных аудиторских доказательств – вывод о том, имеется ли существенная неопределенность в связи с событиями или условиями, в результате которых могут возникнуть значительные сомнения в способности Компании продолжать непрерывно свою деятельность. Если мы приходим к выводу о наличии существенной неопределенности, мы должны привлечь внимание в нашем аудиторском заключении к соответствующему раскрытию информации в финансовой отчетности или, если такое раскрытие является ненадлежащим, модифицировать наше мнение. Наши выводы основаны на аудиторских доказательствах, полученных до даты нашего аудиторского заключения. Однако будущие события или условия могут привести к тому, что Компания утратит способность продолжать непрерывно свою деятельность;

- проводим оценку представления финансовой отчетности в целом, ее структуры и содержания, включая раскрытие информации, а также того, представляет ли финансовая отчетность, лежащие в ее основе операции и события так, чтобы было обеспечено их достоверное представление.

Мы осуществляем информационное взаимодействие с лицами, отвечающими за корпоративное управление, доводя до их сведения, помимо прочего, информацию о запланированном объеме и сроках аудита, а также о существенных замечаниях по результатам аудита, в том числе о значительных недостатках системы внутреннего контроля, которые мы выявляем в процессе аудита.



Алуа Есимбекова  
Партнер по проекту  
Общественный бухгалтер  
Штат Нью Гемпшир, США  
Лицензия №07348  
от 12 июня 2014 г.



Азамат Абаев  
Квалифицированный аудитор  
Республики Казахстан  
Квалификационное свидетельство  
№МФ-0001157  
от 21 августа 2020 г.



Жангир Жилысбаев  
Генеральный директор  
ТОО «Делойт»  
Государственная лицензия на  
осуществление аудиторской  
деятельности в Республике Казахстан  
№ 0000015, тип МФЮ-2, выданная  
Министерством финансов Республики  
Казахстан от 13 сентября 2006 г.

15 февраля 2021 г.

# АКЦИОНЕРНОЕ ОБЩЕСТВО «НАЦИОНАЛЬНАЯ КОМПАНИЯ «АКТАУСКИЙ МОРСКОЙ ТОРГОВЫЙ ПОРТ»

## ОТЧЕТ О ФИНАНСОВОМ ПОЛОЖЕНИИ ПО СОСТОЯНИЮ НА 31 ДЕКАБРЯ 2020 г. (в тысячах тенге)


	Прим.	31 декабря 2020 г.	31 декабря 2019 г.
<b>Активы</b>			
<b>Долгосрочные активы</b>			
Основные средства	5	26,574,269	27,395,363
Нематериальные активы		219,658	259,443
Долгосрочные финансовые активы	6	2,719,000	2,738,431
Прочие долгосрочные активы		107,770	120,149
<b>Итого долгосрочные активы</b>		<b>29,620,697</b>	<b>30,513,386</b>
<b>Текущие активы</b>			
Товарно-материальные запасы	7	440,584	503,620
Торговая дебиторская задолженность	8	106,763	204,502
Предоплата по подоходному налогу		421,285	408,926
Денежные средства и их эквиваленты	9	799,556	1,219,868
Денежные средства, ограниченные в использовании	10	126,145	127,052
Прочие текущие активы		186,327	135,056
<b>Итого текущие активы</b>		<b>2,080,660</b>	<b>2,599,024</b>
<b>Итого активы</b>		<b>31,701,357</b>	<b>33,112,410</b>
<b>Капитал и обязательства</b>			
Акционерный капитал	11	25,479,890	25,479,890
Непокрытый убыток		(6,977,535)	(6,488,450)
<b>Итого капитал</b>		<b>18,502,355</b>	<b>18,991,440</b>
<b>Долгосрочные обязательства</b>			
Займы	12	7,284,809	8,374,159
Обязательства по вознаграждениям работникам	13	464,177	502,795
Отложенные налоговые обязательства	14	3,490,202	3,385,740
<b>Итого долгосрочные обязательства</b>		<b>11,239,188</b>	<b>12,262,694</b>
<b>Текущие обязательства</b>			
Займы	12	1,275,571	1,224,969
Текущая часть обязательств по вознаграждениям работникам	13	51,455	40,478
Торговая кредиторская задолженность		184,678	175,033
Прочие налоги и другие обязательные платежи в бюджет		30,837	36,464
Обязательства по договорам с покупателями	15	237,614	257,750
Прочие текущие обязательства		179,659	123,582
<b>Итого текущие обязательства</b>		<b>1,959,814</b>	<b>1,858,276</b>
<b>Итого обязательства</b>		<b>13,199,002</b>	<b>14,120,970</b>
<b>Итого капитала и обязательств</b>		<b>31,701,357</b>	<b>33,112,410</b>

От имени руководства Компании:

И. Гончаров  
И. о. вице-президента по экономике и финансам

15 февраля 2021 г.  
г. Актау, Республика Казахстан

Примечания ниже являются неотъемлемой частью настоящей финансовой отчетности.

  
Б. Молдашева  
Главный бухгалтер - директор  
Департамента бухгалтерского учета и  
отчетности

**АКЦИОНЕРНОЕ ОБЩЕСТВО «НАЦИОНАЛЬНАЯ КОМПАНИЯ «АКТАУСКИЙ МОРСКОЙ ТОРГОВЫЙ ПОРТ»**

**ОТЧЕТ О ПРИБЫЛЯХ И УБЫТКАХ И ПРОЧЕМ СОВОКУПНОМ ДОХОДЕ  
ЗА ГОД, ЗАКОНЧИВШИЙСЯ 31 ДЕКАБРЯ 2020 г.**

(в тысячах тенге)


	Прим.	2020 г.	2019 г.
Выручка	16	6,010,583	6,879,118
Себестоимость реализации	17	(4,272,552)	(4,269,191)
<b>Валовая прибыль</b>		<b>1,738,031</b>	<b>2,609,927</b>
Административные расходы	18	(940,793)	(984,044)
Прочие (убытки)/прибыли, нетто		(7,444)	17,398
Финансовый доход	19	330,181	218,618
Финансовые расходы	19	(711,316)	(852,010)
Прибыль/(убыток) от курсовой разницы, нетто		92,910	(17,458)
<b>Прибыль до налогообложения</b>		<b>501,569</b>	<b>992,431</b>
Расходы по корпоративному подоходному налогу	14	(104,462)	(101,501)
<b>Прибыль за год</b>		<b>397,107</b>	<b>890,930</b>
<b>Прочий совокупный доход за вычетом налога на прибыль:</b>			
Статьи, не подлежащие последующей реклассификации в прибыли или убытки:			
Переоценка обязательств по вознаграждению работников по окончании трудовой деятельности	13	4,738	16,308
<b>Прочий совокупный доход за год</b>		<b>4,738</b>	<b>16,308</b>
<b>Итого совокупный доход за год</b>		<b>401,845</b>	<b>907,238</b>

От имени руководства Компании:

И. Гончаров  
И. о. вице-президента по экономике и финансам

15 февраля 2021 г.  
г. Актау, Республика Казахстан

Примечания ниже являются неотъемлемой частью настоящей финансовой отчетности.

  
Б. Молдашева  
Главный бухгалтер - директор  
Департамента бухгалтерского учета и  
отчетности

**АКЦИОНЕРНОЕ ОБЩЕСТВО «НАЦИОНАЛЬНАЯ КОМПАНИЯ «АКТАУСКИЙ МОРСКОЙ ТОРГОВЫЙ ПОРТ»**

**ОТЧЕТ О ДВИЖЕНИИ ДЕНЕЖНЫХ СРЕДСТВ  
ЗА ГОД, ЗАКОНЧИВШИЙСЯ 31 ДЕКАБРЯ 2020 г.  
(в тысячах тенге)**


	Прим.	2020 г.	2019 г.
<b>Движение денежных средств от операционной деятельности</b>			
Поступления от покупателей		3,517,792	4,334,022
Авансы полученные		2,609,817	2,375,151
Проценты полученные		70,805	29,148
Прочие поступления		99,535	49,448
Платежи поставщикам за товары и услуги		(1,096,315)	(1,415,235)
Авансы выданные		(148,818)	(63,620)
Выплаты по заработной плате		(1,668,322)	(1,664,067)
Выплата вознаграждения по займам	12	(586,245)	(693,902)
Другие платежи в бюджет		(739,463)	(969,989)
Прочие выплаты		(532,790)	(511,420)
<b>Чистые денежные средства, полученные от операционной деятельности</b>		<b>1,525,996</b>	<b>1,469,536</b>
<b>Движение денежных средств от инвестиционной деятельности</b>			
Реализация основных средств		-	25,326
Приобретение основных средств		(238,549)	(100,263)
Приобретение нематериальных активов		(16)	(944)
Поступления от обратного выкупа облигаций	6	159,264	51,872
Поступления от возврата депозитов		7,722	59,587
<b>Чистые денежные средства, (использованные в)/полученные от инвестиционной деятельности</b>		<b>(71,579)</b>	<b>35,578</b>
<b>Движение денежных средств от финансовой деятельности</b>			
Погашение займов	12	(1,076,684)	(1,076,684)
Возврат обеспечения банковской гарантии		-	206,550
Выплата дивидендов	11, 12	(890,930)	-
Прочие		-	(883)
<b>Чистые денежные средства, использованные в финансовой деятельности</b>		<b>(1,967,614)</b>	<b>(871,017)</b>
<b>Чистое увеличение денежных средств и их эквивалентов</b>		<b>(513,197)</b>	<b>634,097</b>
Денежные средства и их эквиваленты на начало года	10	1,219,868	600,132
Влияние изменения валютных курсов на сумму денежных средств и денежных эквивалентов		92,903	(14,575)
Эффект изменения резерва под ожидаемые кредитные убытки по денежным средствам и их эквивалентам	10	(18)	214
<b>Денежные средства и их эквиваленты на конец года</b>	10	<b>799,556</b>	<b>1,219,868</b>

От имени руководства Компании:

И. Гончаров  
И. о. вице-президента по экономике и финансам

15 февраля 2021 г.  
г. Актау, Республика Казахстан

Примечания ниже являются неотъемлемой частью настоящей финансовой отчетности.

  
Б. Молдашева  
Главный бухгалтер - директор  
Департамента бухгалтерского учета и  
отчетности

**АКЦИОНЕРНОЕ ОБЩЕСТВО «НАЦИОНАЛЬНАЯ КОМПАНИЯ «АКТАУСКИЙ МОРСКОЙ ТОРГОВЫЙ ПОРТ»**

**ОТЧЕТ ОБ ИЗМЕНЕНИЯХ В СОБСТВЕННОМ КАПИТАЛЕ  
ЗА ГОД, ЗАКОНЧИВШИЙСЯ 31 ДЕКАБРЯ 2020 г.**

(в тысячах тенге)


	Прим.	Акционерный капитал	Непокрытый убыток	Итого капитал
На 1 января 2019 г.		<b>25,479,890</b>	<b>(7,395,688)</b>	<b>18,084,202</b>
Прибыль за год		-	890,930	890,930
Прочий совокупный доход за год	13	-	16,308	16,308
Итого совокупный доход за год		-	907,238	907,238
На 31 декабря 2019 г.		<b>25,479,890</b>	<b>(6,488,450)</b>	<b>18,991,440</b>
Прибыль за год		-	397,107	397,107
Прочий совокупный доход за год	13	-	4,738	4,738
Итого совокупный доход за год		-	401,845	401,845
Дивиденды	11	-	(890,930)	(890,930)
На 31 декабря 2020 г.		<b>25,479,890</b>	<b>(6,977,535)</b>	<b>18,502,355</b>

От имени руководства Компании:

И. Гончаров  
И. о. вице-президента по экономике и финансам

15 февраля 2021 г.  
г. Актау, Республика Казахстан

Примечания ниже являются неотъемлемой частью настоящей финансовой отчетности.

  
Б. Молдашева  
Главный бухгалтер - директор  
Департамента бухгалтерского учета и  
отчетности

# АКЦИОНЕРНОЕ ОБЩЕСТВО «НАЦИОНАЛЬНАЯ КОМПАНИЯ «АКТАУСКИЙ МОРСКОЙ ТОРГОВЫЙ ПОРТ»

## ПРИМЕЧАНИЯ К ФИНАНСОВОЙ ОТЧЕТНОСТИ ЗА ГОД, ЗАКОНЧИВШИЙСЯ 31 ДЕКАБРЯ 2020 г. (в тысячах тенге)

---

### 1. ОБЩАЯ ИНФОРМАЦИЯ

Основными видами деятельности АО «Национальная компания «Актауский морской торговый порт» (далее – «Компания») являются выполнение погрузочно–разгрузочных работ с различными типами грузов и предоставление услуг при заходе судна в морской порт для производства грузовых операций и/или иных целей с последующим выходом из порта (судозаход). Компания эксплуатирует два морских порта, расположенных в населенных пунктах: г. Актау и поселок Баутино на побережье Каспийского моря.

Компания была образована как государственное предприятие в 1963 г. На основании Постановления Правительства Республики Казахстан №1539 от 4 декабря 2012 г., предприятие было реорганизовано путем преобразования в акционерное общество.

Единственным Акционером Компании является Государство в лице АО «Фонд национального благосостояния «Самруқ-Қазына» (далее – Акционер).

12 декабря 2013 г. пакет простых акций Компании передан Акционером в доверительное управление АО «Национальная компания «Қазақстан темір жолы» (далее - АО «НК «ҚТЖ»), которое осуществляет контроль над деятельностью Компании.

На основании Постановления Правительства Республики Казахстан от 3 сентября 2018 г. №544 «О некоторых вопросах Актауского международного морского торгового порта, внесении изменений в некоторые решения Правительства Республики Казахстан и признании утратившим силу постановления Правительства Республики Казахстан от 31 июля 2003 г. №768 «О придании Актаускому морскому торговому порту статуса морского порта международного значения», 22 сентября 2020 г. Компания переименована в акционерное общество «Национальная компания «Актауский морской торговый порт».

Среднее количество работников Компании за годы, закончившиеся 31 декабря 2020 и 2019 гг., составило 470 и 502 человека, соответственно.

Данная финансовая отчетность была одобрена и утверждена к выпуску руководством Компании 15 февраля 2021 г.

Компания находится по адресу: Республика Казахстан, 130000, Мангистауская область, город Актау, промышленная зона 7, здание 43.

#### **Операционная среда**

Рынки развивающихся стран, включая Казахстан, подвержены экономическим, политическим, социальным, судебным и законодательным рискам, отличным от рисков более развитых рынков. Законы и нормативные акты, регулирующие ведение бизнеса в Казахстане, могут быстро изменяться, существует возможность их произвольной интерпретации. Будущее направление развития Казахстана в большой степени зависит от налоговой и кредитно-денежной политики государства, принимаемых законов и нормативных актов, а также изменений политической ситуации в стране.

## **АКЦИОНЕРНОЕ ОБЩЕСТВО «НАЦИОНАЛЬНАЯ КОМПАНИЯ «АКТАУСКИЙ МОРСКОЙ ТОРГОВЫЙ ПОРТ»**

### **ПРИМЕЧАНИЯ К ФИНАНСОВОЙ ОТЧЕТНОСТИ (ПРОДОЛЖЕНИЕ)**

**ЗА ГОД, ЗАКОНЧИВШИЙСЯ 31 ДЕКАБРЯ 2020 г.**

*(в тысячах тенге)*

---

В связи с тем, что Казахстан добывает и экспортирует большие объемы нефти и газа, экономика Казахстана особенно чувствительна к изменениям мировых цен на нефть и газ. В марте 2020 г. мировые цены на нефть резко упали более чем на 40%, что привело к немедленному ослаблению курса тенге по отношению к основным валютам.

Помимо этого, в начале 2020 г. в мире стал очень быстро распространяться новый коронавирус (COVID-19), что привело к тому, что Всемирная Организация Здравоохранения (ВОЗ) в марте 2020 г. объявила начало пандемии. Меры, применяемые многими странами для сдерживания распространения COVID-19, приводят к существенным операционным трудностям для многих компаний и оказывают существенное влияние на мировые финансовые рынки. Поскольку ситуация быстро развивается, COVID-19 может существенно повлиять на деятельность многих компаний в разных секторах экономики, включая, но не ограничиваясь нарушением операционной деятельности в результате приостановки или закрытия производства, нарушения цепочек поставок, карантина персонала, снижения спроса и трудностей с получением финансирования.

В течение 2020 г., во многих странах, в том числе в Казахстане, был объявлен режим карантина, и были введены новые требования в отношении работы многих компаний. В течение 2020 г. Компания продолжала работать в штатном режиме. Карантинные меры не повлияли существенно на функционирование морского порта. При этом, был введен комплекс мер для обеспечения безопасности работников.

Замедление темпов экономики Казахстана и других стран, а также карантинные меры, связанные с распространением нового коронавируса оказали влияние на морские перевозки, что привело к снижению доходов Компании за 2020 г. по сравнению с 2019 г. В течение 2020 г. произошло снижение объемов перевалки генеральных грузов, в том числе, цемента и контейнеров. При этом увеличились объемы перевалки нефти и нефтепродуктов.

Значительное влияние пандемии на срок автоперевозок, привело к увеличению транзитных грузов в Турцию через морской порт Актау с апреля по июнь 2020 г. В данное время, Компания работает над привлечением указанных транзитных грузов в 2021 г.

Руководство Компании следит за развитием ситуации с COVID-19, но в текущем положении не ожидает значительного влияния пандемии на дальнейшую деятельность Компании. Значительность влияния COVID-19 на операции Компании в большой степени зависит от продолжительности и распространенности влияния вируса на мировую и казахстанскую экономику.

Руководство Компании следит за текущими изменениями в экономической ситуации и принимает меры, которые оно считает необходимыми для поддержания устойчивости и развития бизнеса Компании в ближайшем будущем. Однако, влияние изменений в экономической ситуации на будущие результаты деятельности и финансовое положение Компании на данный момент сложно определить.

# АКЦИОНЕРНОЕ ОБЩЕСТВО «НАЦИОНАЛЬНАЯ КОМПАНИЯ «АКТАУСКИЙ МОРСКОЙ ТОРГОВЫЙ ПОРТ»

## ПРИМЕЧАНИЯ К ФИНАНСОВОЙ ОТЧЕТНОСТИ (ПРОДОЛЖЕНИЕ) ЗА ГОД, ЗАКОНЧИВШИЙСЯ 31 ДЕКАБРЯ 2020 г. (в тысячах тенге)

---

### 2. ОСНОВЫ ПОДГОТОВКИ ФИНАНСОВОЙ ОТЧЕТНОСТИ

Финансовая отчетность подготовлена в соответствии с принципом оценки по первоначальной стоимости, за исключением отдельных активов и обязательств, отраженных по справедливой стоимости.

#### **Заявление о соответствии**

Данная финансовая отчетность Компании подготовлена в соответствии с Международными стандартами финансовой отчетности (далее – «МСФО»).

#### **Функциональная валюта и валюта представления**

Данная финансовая отчетность представлена в тенге. Все значения в данной финансовой отчетности округлены до тысячи, за исключением специально оговоренных случаев. Тенге является функциональной валютой и валютой представления данной финансовой отчетности Компании.

Тенге не является полностью конвертируемой валютой за пределами Республики Казахстан. Операции в валютах, отличных от функциональной валюты Компании (в иностранных валютах), учитываются по рыночному курсу на дату совершения операции, установленному на Казахстанской фондовой бирже (далее - КФБ). По иностранным валютам, по которым не проводились торги на КФБ, курсы обмена валют рассчитываются Национальным банком Республики Казахстан с использованием кросс-курсов к доллару США в соответствии с котировками, полученными по каналам информационного агентства Reuters.

Операции в иностранной валюте первоначально учитываются в функциональной валюте по курсу, действующему на дату операции. Монетарные активы и обязательства, выраженные в иностранной валюте, пересчитываются по официальному рыночному курсу функциональной валюты, действующему на отчетную дату. Все курсовые разницы включаются в отчет о прибылях и убытках и прочем совокупном доходе.

#### **Принцип непрерывности деятельности**

Данная финансовая отчетность Компании составлена на основе допущения о непрерывности деятельности. Это предполагает реализацию активов и погашение обязательств в ходе ее обычной хозяйственной деятельности в обозримом будущем. Компания исторически финансировала крупные инвестиционные проекты за счет внешних займов, помимо денежных средств от операционной деятельности. Компания оценила свои потребности в денежных средствах, включая свои обязательства по выплате заимствований и свои планы развития, и считает, что будет иметь достаточное поступление денежных средств от деятельности совместно с имеющимися денежными средствами для финансирования своих обязательств. При оценке допущения о непрерывности деятельности, руководство приняло во внимание финансовое положение Компании, ожидаемые будущие финансовые результаты, займы, доступные кредитные средства и обязательства инвестиционного характера, ожидаемые тарифы, курсы валют, а также другие риски, с которыми сталкивается Компания.

# АКЦИОНЕРНОЕ ОБЩЕСТВО «НАЦИОНАЛЬНАЯ КОМПАНИЯ «АКТАУСКИЙ МОРСКОЙ ТОРГОВЫЙ ПОРТ»

## ПРИМЕЧАНИЯ К ФИНАНСОВОЙ ОТЧЕТНОСТИ (ПРОДОЛЖЕНИЕ) ЗА ГОД, ЗАКОНЧИВШИЙСЯ 31 ДЕКАБРЯ 2020 г. (в тысячах тенге)

---

Следующие факторы рассматривались при оценке способности Компании продолжать свою деятельность в соответствии с принципом непрерывности деятельности:

- за год, закончившийся 31 декабря 2020 г., проведена работа по увеличению рентабельности оказываемых услуг путем повышения тарифа с 1 мая 2020 г. на услуги судозахода и с 17 июля 2020 г. на услуги погрузочно-разгрузочных работ, выполняемых силами и средствами порта по перевалке зерна.
- также в перспективе открытие 3-й регулярной фидерной линии в направлении порт Туркменбаши - порт Актау - порт Туркменбаши. Запуск контейнерной линии даст возможность увеличить объем контейнерных перевозок.

Кроме того, АО «НК «ҚТЖ» подтвердило свои намерения продолжать оказывать финансовую и операционную поддержку деятельности Компании в обозримом будущем.

После проведения соответствующего анализа, руководство пришло к выводу, что Компания имеет достаточные ресурсы для продолжения операционной деятельности и погашения своих обязательств, и что уместно применять принцип непрерывной деятельности при подготовке данной финансовой отчетности.

### 3. ПРИНЯТИЕ НОВЫХ И ПЕРЕСМОТРЕННЫХ СТАНДАРТОВ

#### Новые стандарты МСФО и поправки, вступившие в силу в отношении текущего года

В текущем году Компания применила указанные ниже поправки к стандартам МСФО и Разъяснениям, выпущенным Советом по Международным стандартам финансовой отчетности («СМСФО»), которые действуют в отношении годовых периодов, начинающихся 1 января 2020 г. и позже. Их применение не оказало существенного влияния на раскрытия или суммы, отраженные в данной финансовой отчетности.

*Поправки к ссылкам на «Концептуальные основы» в стандартах МСФО*

Компания применила поправки, включенные в документ «Поправки к ссылкам на «Концептуальные основы». Поправки содержат изменения к стандартам, в которых имеются ссылки на новые «Концептуальные основы». Однако, не все поправки ссылаются или содержат цитаты из пересмотренных Концептуальных основ. В некоторых стандартах обновления представляют собой указания версии Концептуальных основ, на которую они ссылаются («Концептуальные основы КМСФО», принятые СМСФО в 2001 г., «Концептуальные основы СМСФО», принятые в 2010 г. или новые пересмотренные «Концептуальные основы» 2018 г.), либо указания на то, что определения в Стандарте не были обновлены в соответствии с определениями, представленными в новых выпущенных «Концептуальных основах».

Данный документ содержит поправки к МСФО (IFRS) 2, МСФО (IFRS) 3, МСФО (IFRS) 6, МСФО (IFRS) 14, МСФО (IAS) 1, МСФО (IAS) 8, МСФО (IAS) 34, МСФО (IAS) 37, МСФО (IAS) 38, КРМФО (IFRIC) 12, МСФО (IFRIC) 19, КРМФО (IFRIC) 20, КРМФО (IFRIC) 22 и ПКР (SIC) 32.

# АКЦИОНЕРНОЕ ОБЩЕСТВО «НАЦИОНАЛЬНАЯ КОМПАНИЯ «АКТАУСКИЙ МОРСКОЙ ТОРГОВЫЙ ПОРТ»

## ПРИМЕЧАНИЯ К ФИНАНСОВОЙ ОТЧЕТНОСТИ (ПРОДОЛЖЕНИЕ) ЗА ГОД, ЗАКОНЧИВШИЙСЯ 31 ДЕКАБРЯ 2020 г. (в тысячах тенге)

*Поправки к МСФО (IAS) 1 и МСФО (IAS) 8 «Определение существенности»*

Компания применила поправки к МСФО (IAS) 1 и МСФО (IAS) 8 в текущем году. Целью поправок является упрощение понимания определения «существенность» в МСФО (IAS) 1, а не изменение основной концепции существенности, применяемой в стандартах МСФО. В новом определении была добавлена концепция «маскировки» существенной информации путем ее представления вместе с несущественной информацией. Пороговое значение существенности, которая влияет на пользователей, было изменено с «может повлиять» на «можно обоснованно ожидать, что повлияет». Определение аналогичны в МСФО (IAS) 8 и МСФО (IAS) 1, а также в Концептуальной основе и других стандартах, в которых содержатся определение или ссылки на термин «существенность», чтобы обеспечить единообразие.

### Новые и пересмотренные МСФО выпущенные, но еще не вступившие в силу

На дату утверждения данной финансовой отчетности Компания не применяла следующие новые и пересмотренные МСФО, которые были выпущены, но еще не вступили в силу:

- МСФО (IFRS) 17 «Договоры страхования»<sup>3</sup>
- МСФО (IFRS) 10 и МСФО (IAS) 28 (поправки) «Продажа или передача активов между инвестором и его ассоциированной организацией или в рамках совместного предприятия»<sup>1</sup>
- Поправки к МСФО (IAS) 1 «Классификация обязательств в качестве краткосрочных или долгосрочных»<sup>3</sup>
- Поправки к МСФО (IFRS) 3 «Ссылки на «Концептуальные основы»<sup>2</sup>
- Поправки к МСФО (IAS) 16 «Основные средства — Поступления от продажи продукции, произведенной до использования основных средств в соответствии с намерениями руководства»<sup>2</sup>
- Поправки к МСФО (IAS) 37 «Обременительные договоры — Затраты на исполнение договора»<sup>2</sup>
- «Ежегодные улучшения МСФО, период 2018-2020 гг.» Поправки к МСФО (IFRS) 1 «Первое применение Международных стандартов финансовой отчетности», МСФО (IFRS) 9 «Финансовые инструменты», МСФО (IFRS) 16 «Аренда» и МСФО (IAS) 41 «Сельское хозяйство»<sup>2</sup>
- Поправки к МСФО (IFRS) 9, МСФО (IAS) 39 и МСФО (IFRS) 7, 4, 16 «Реформа базовой процентной ставки – Фаза 2»<sup>4</sup>.

<sup>1</sup> СМСФО еще не определил дату вступления в силу, однако разрешено досрочное применение;

<sup>2</sup> Действуют в отношении годовых отчетных периодов, начинающихся с 1 января 2022 г., с возможностью досрочного применения;

<sup>3</sup> Действуют в отношении годовых отчетных периодов, начинающихся с 1 января 2023 г., с возможностью досрочного применения.

<sup>4</sup> Действуют в отношении годовых отчетных периодов, начинающихся с 1 января 2021 г., с возможностью досрочного применения.

Руководство Компании не ожидает, что применение вышеуказанных стандартов и поправок в будущем существенно повлияет на финансовую отчетность Компании.

# АКЦИОНЕРНОЕ ОБЩЕСТВО «НАЦИОНАЛЬНАЯ КОМПАНИЯ «АКТАУСКИЙ МОРСКОЙ ТОРГОВЫЙ ПОРТ»

## ПРИМЕЧАНИЯ К ФИНАНСОВОЙ ОТЧЕТНОСТИ (ПРОДОЛЖЕНИЕ) ЗА ГОД, ЗАКОНЧИВШИЙСЯ 31 ДЕКАБРЯ 2020 г. (в тысячах тенге)

---

### Основные средства

При первоначальном признании основные средства оцениваются по первоначальной стоимости. Впоследствии, основные средства учитываются по первоначальной стоимости, за минусом накопленного износа и накопленного убытка от обесценения. Стоимость активов, созданных хозяйственным способом, включает стоимость материалов, прямых трудовых затрат и соответствующую долю производственных накладных расходов.

Основные средства в основном включают следующие классы основных средств, которые амортизируются прямолинейным методом в течение следующих сроков полезной службы:

Здания и сооружения	10 - 100 лет
Машины и оборудование	3 - 50 лет
Транспортные средства	5 - 25 лет
Прочие основные средства	3 - 10 лет

В тех случаях, когда объекты основных средств являются предметом крупномасштабного технического осмотра, затраты признаются в балансовой стоимости основных средств как замещение, при условии соблюдения критериев признания, установленных в МСФО (IAS) 16.

Крупные запасные части и резервное оборудование классифицируются как основные средства и учитываются в составе незавершенного строительства, если Компания рассчитывает использовать их в течение более одного периода. Аналогичным образом, если запасные части и сервисное оборудование могут использоваться только в связи с эксплуатацией объекта основных средств, они учитываются как основные средства в составе незавершенного строительства.

Срок полезной службы объекта основных средств может быть увеличен в результате проведенной реконструкции или модернизации, когда происходит изменение первоначально принятых нормативных показателей функционирования объекта основных средств, или без проведения модернизации (например, проводится тестирование объекта основных средств).

Расчет амортизации в случае изменения (увеличения) стоимости производится исходя из остаточной стоимости объекта, увеличенной на величину последующих затрат. При этом амортизация начисляется исходя из оставшегося (пересмотренного) срока полезной службы объекта основных средств.

Признание объекта основных средств прекращается после его выбытия или в том случае, когда получение будущих экономических выгод от его использования или выбытия больше не ожидается. Любые прибыли или убытки, возникающие при прекращении признания актива (рассчитанные как разница между чистыми поступлениями от выбытия и остаточной стоимостью актива), включаются в прибыли и убытки в том отчетном периоде, в котором наступило прекращение признания актива.

# АКЦИОНЕРНОЕ ОБЩЕСТВО «НАЦИОНАЛЬНАЯ КОМПАНИЯ «АКТАУСКИЙ МОРСКОЙ ТОРГОВЫЙ ПОРТ»

## ПРИМЕЧАНИЯ К ФИНАНСОВОЙ ОТЧЕТНОСТИ (ПРОДОЛЖЕНИЕ) ЗА ГОД, ЗАКОНЧИВШИЙСЯ 31 ДЕКАБРЯ 2020 г. (в тысячах тенге)

---

### **Финансовые инструменты**

Финансовые активы и финансовые обязательства отражаются в отчете о финансовом положении Компании, когда Компания становится стороной по договору в отношении соответствующего финансового инструмента.

Финансовые активы и финансовые обязательства первоначально оцениваются по справедливой стоимости. Транзакционные издержки, напрямую связанные с приобретением или выпуском финансовых активов и финансовых обязательств (кроме финансовых активов и финансовых обязательств, отражаемых по справедливой стоимости через прибыли или убытки), соответственно увеличивают или уменьшают справедливую стоимость финансовых активов или финансовых обязательств при первоначальном признании. Транзакционные издержки, напрямую относящиеся к приобретению финансовых активов или финансовых обязательств, отражаемых по справедливой стоимости через прибыли или убытки, относятся непосредственно на прибыли или убыток.

### **Финансовые активы**

Все регулярные сделки купли-продажи финансовых активов признаются и прекращают свое признание по состоянию на дату совершения сделки. Регулярные сделки купли-продажи - это сделки по купле-продаже финансовых активов, которые требуют доставки активов в сроки, установленные нормативными актами или конвенциями на рынке.

Все признанные финансовые активы впоследствии полностью оцениваются по амортизированной или справедливой стоимости, в зависимости от классификации финансовых активов.

### Классификация финансовых активов

Долговые инструменты должны оцениваться впоследствии по амортизированной стоимости, если выполняются следующие условия:

- финансовый актив удерживается в рамках бизнес-модели, целью которой является удержание финансовых активов для получения предусмотренных договором денежных потоков; и
- договорные условия финансового актива обуславливают получение в указанные даты денежных потоков, являющихся исключительно платежами в счет основной суммы долга и процентов на непогашенную часть основной суммы долга.

Долговые инструменты должны оцениваться впоследствии по справедливой стоимости через прочий совокупный доход, если выполняются следующие условия:

- финансовый актив удерживается в рамках бизнес-модели, целью которой достигается как путем получения предусмотренных договором денежных потоков, так и путем продажи финансовых активов, и
- договорные условия финансового актива обуславливают получение в указанные даты денежных потоков, являющихся исключительно платежами в счет основной суммы долга и процентов на непогашенную часть основной суммы долга.

# АКЦИОНЕРНОЕ ОБЩЕСТВО «НАЦИОНАЛЬНАЯ КОМПАНИЯ «АКТАУСКИЙ МОРСКОЙ ТОРГОВЫЙ ПОРТ»

## ПРИМЕЧАНИЯ К ФИНАНСОВОЙ ОТЧЕТНОСТИ (ПРОДОЛЖЕНИЕ) ЗА ГОД, ЗАКОНЧИВШИЙСЯ 31 ДЕКАБРЯ 2020 г. (в тысячах тенге)

---

Все прочие финансовые активы должны оцениваться впоследствии по справедливой стоимости через прибыль или убыток.

### **Метод эффективной процентной ставки**

Метод эффективной процентной ставки используется для расчета амортизированной стоимости долгового инструмента и распределения процентных доходов на соответствующий период. Эффективная процентная ставка («ЭПС») – это ставка дисконтирования ожидаемых будущих денежных поступлений (включая все полученные или сделанные платежи по долговому инструменту, являющиеся неотъемлемой частью ЭПС, затраты по оформлению сделки и прочие премии или дисконты) на ожидаемый срок до погашения долгового инструмента или (если применимо) на более короткий срок до балансовой стоимости на момент принятия долгового инструмента к учету.

### **Обесценение финансовых активов**

Компания признает резерв на ожидаемые кредитные убытки за весь срок действия торговой дебиторской задолженности. Ожидаемые кредитные убытки по торговой дебиторской задолженности оцениваются с использованием матрицы резервов, основанной на опыте возникновения кредитных убытков, включая факторы, специфичные для заемщика, общие экономические условия и оценку как текущего, так и прогнозируемого развития условий по состоянию на отчетную дату, а также временную стоимость денег, где это уместно.

В отношении всех прочих финансовых инструментов Компания признает ожидаемые кредитные убытки на весь срок действия финансового инструмента, когда произошло значительное увеличение в кредитном риске с момента первоначального признания. Однако, если кредитный риск по финансовому инструменту не увеличился значительно с момента первоначального признания, Компания оценивает резерв по убыткам по этому финансовому инструменту на сумму, равную 12-месячным ожидаемым кредитным убыткам.

Ожидаемые кредитные убытки за весь срок действия финансового инструмента представляют собой ожидаемые кредитные убытки, которые возникнут в результате всех возможных событий дефолта на протяжении ожидаемого срока действия финансового инструмента. Напротив, 12-месячные ожидаемые кредитные убытки представляют собой ту часть ожидаемых кредитных убытков, которая ожидается в результате событий по дефолту финансового инструмента, которые произойдут в течение двенадцати месяцев после отчетной даты.

В текущем отчетном периоде не было никаких изменений в методах оценки или значительных допущениях при оценке резерва на ожидаемые кредитные убытки для финансовых активов.

### **Прекращение признания финансовых активов**

Компания прекращает признание финансовых активов только в случае прекращения договорных прав на денежные потоки по ним или в случае передачи финансового актива и соответствующих рисков и выгод другой стороне. Если Компания не передает и не сохраняет все основные риски и выгоды от владения активом и продолжает контролировать переданный актив, то она продолжает отражать свою долю в данном активе и связанные с

## **АКЦИОНЕРНОЕ ОБЩЕСТВО «НАЦИОНАЛЬНАЯ КОМПАНИЯ «АКТАУСКИЙ МОРСКОЙ ТОРГОВЫЙ ПОРТ»**

### **ПРИМЕЧАНИЯ К ФИНАНСОВОЙ ОТЧЕТНОСТИ (ПРОДОЛЖЕНИЕ)**

**ЗА ГОД, ЗАКОНЧИВШИЙСЯ 31 ДЕКАБРЯ 2020 г.**

*(в тысячах тенге)*

---

ним возможные обязательства. Если Компания сохраняет практически все риски и выгоды от владения переданным финансовым активом, она продолжает учитывать данный финансовый актив, а полученные при передаче средства отражает в виде обеспеченного займа.

При прекращении признания финансового актива, оцениваемого по амортизированной стоимости, разница между балансовой стоимостью актива и суммой возмещения, полученного и подлежащего получению, признается в составе прибыли или убытка. Кроме того, при прекращении признания инвестиции в долговой инструмент, классифицированный по справедливой стоимости через прочий совокупный доход, кумулятивная прибыль или убыток, накопленные в резерве переоценки инвестиций реклассифицируются в состав прибыли или убытка. Напротив, при прекращении признания инвестиций в долевой инструмент, которые Компания определила при первоначальном признании для оценки по справедливой стоимости через прочий совокупный доход, накопленная прибыль или убыток, ранее накопленные в резерве переоценки инвестиций, не реклассифицируются в прибыль или убыток, но переносятся на нераспределенную прибыль.

#### **Выпущенные финансовые обязательства и долевые инструменты**

##### *Долевые инструменты*

Долевой инструмент – это любой договор, подтверждающий право на долю активов Компании после вычета всех ее обязательств. Долевые инструменты, выпущенные Компанией, отражаются в размере поступлений по ним, за вычетом прямых затрат на их выпуск.

Выкуп собственных долевых инструментов Компании вычитается непосредственно из капитала. Прибыль или убыток, возникающие в результате покупки, продажи, выпуска или аннулирования собственных акций Компании, не отражаются в составе прибылей или убытков.

##### *Финансовые обязательства*

Финансовые обязательства классифицируются либо как финансовые обязательства по справедливой стоимости через прибыль и убыток (ССЧПУ), либо как прочие финансовые обязательства.

##### *Прочие финансовые обязательства*

Прочие финансовые обязательства, включая займы, торговую и прочую кредиторскую задолженность, первоначально отражаются в учете по справедливой стоимости за вычетом транзакционных издержек. В дальнейшем, прочие финансовые обязательства оцениваются по амортизированной стоимости с использованием метода эффективной процентной ставки.

#### **Товарно-материальные запасы**

Товарно-материальные запасы учитываются по наименьшей из двух величин: первоначальной стоимости и чистой стоимости реализации. Первоначальная стоимость включает в себя все затраты, понесенные в ходе обычной деятельности, связанные с доставкой каждого предмета до его местоположения и приведение его в текущее состояние.

# АКЦИОНЕРНОЕ ОБЩЕСТВО «НАЦИОНАЛЬНАЯ КОМПАНИЯ «АКТАУСКИЙ МОРСКОЙ ТОРГОВЫЙ ПОРТ»

## ПРИМЕЧАНИЯ К ФИНАНСОВОЙ ОТЧЕТНОСТИ (ПРОДОЛЖЕНИЕ) ЗА ГОД, ЗАКОНЧИВШИЙСЯ 31 ДЕКАБРЯ 2020 г. (в тысячах тенге)

---

Чистая стоимость реализации представляет собой оценку цены реализации запасов в ходе обычной деятельности за вычетом затрат на завершение и расчетных затрат на реализацию. При отпуске запасов в производство и ином выбытии их оценка производится по средневзвешенной стоимости.

### **Денежные средства и их эквиваленты**

Денежные средства представляют собой наличные денежные средства в кассе, суммы на банковских счетах Компании и процентные депозиты, которые могут быть отозваны Компанией в любое время без предварительного уведомления или возникновения штрафных санкций, уменьшающих основную сумму депозита. Денежными эквивалентами являются высоколиквидные краткосрочные инвестиции, которые могут быть обменены на известную сумму денежных средств и имеют срок погашения три месяца или менее с даты их покупки.

### **Условные обязательства и условные активы**

Условные обязательства не признаются в финансовой отчетности. Данные о таких обязательствах раскрываются в примечаниях к финансовой отчетности, за исключением случаев, когда отток ресурсов, составляющих экономические выгоды, является маловероятным.

Условные активы не отражаются в финансовой отчетности. В случае если существует достаточная вероятность получения экономических выгод, связанных с такими активами, данные об указанных активах раскрываются в примечаниях.

### **Вознаграждения работникам**

#### *Отчисления в пенсионные фонды*

Компания удерживает 10% от заработной платы своих работников в пределах определенной суммы за год в качестве отчислений в их пенсионный фонд. В соответствии с законодательством, работники сами несут ответственность за свои пенсионные выплаты, и Компания не имеет ни текущего, ни будущего обязательства по отчислениям в пенсионные фонды.

#### *Социальный налог*

Компания уплачивает социальный налог в соответствии с действующим законодательством Республики Казахстан. Социальный налог относится на расходы по мере начисления.

#### *Пенсионный план с установленным размером выплат*

В соответствии с коллективным договором Компания выплачивает определенные вознаграждения своим работникам по окончании трудовой деятельности («Пенсионный план с установленным размером выплат»).

Компания признает актуарные прибыли и убытки, возникающие от переоценки обязательств по выплате вознаграждения, в том периоде, когда они выявлены, в составе прочих совокупных прибылей и убытков и признает расходы по вознаграждению и обязательства.

## АКЦИОНЕРНОЕ ОБЩЕСТВО «НАЦИОНАЛЬНАЯ КОМПАНИЯ «АКТАУСКИЙ МОРСКОЙ ТОРГОВЫЙ ПОРТ»

### ПРИМЕЧАНИЯ К ФИНАНСОВОЙ ОТЧЕТНОСТИ (ПРОДОЛЖЕНИЕ)

ЗА ГОД, ЗАКОНЧИВШИЙСЯ 31 ДЕКАБРЯ 2020 г.

(в тысячах тенге)

---

Обязательства и расходы по вознаграждению, согласно Пенсионному плану с установленным размером выплат, определяются с помощью метода прогнозируемой условной единицы. Этот метод рассматривает каждый проработанный год как повышающий на дополнительную единицу права на получение вознаграждения, и измеряет каждую единицу отдельно для отражения итогового обязательства. Расходы по предоставлению вознаграждений отражаются в отчете о прибылях и убытках и прочем совокупном доходе таким образом, чтобы распределить итоговые вознаграждения в течение рабочего стажа работников согласно формуле вознаграждения по Пенсионному плану с установленным размером выплат. Это обязательство измеряется по текущей стоимости расчетного будущего движения денег с применением ставки дисконта, сходной со ставкой вознаграждения по государственным облигациям, валюта и условия по которым сопоставимы с валютой и оцененными условиями обязательств по Пенсионному плану с установленным размером выплат.

Платежи по Пенсионному плану с установленным размером выплат относятся на расходы по мере предоставления работникам услуг, дающих им право на пенсионные выплаты.

Категории расходов по Пенсионному плану с установленным размером выплат включают:

- стоимость услуг (включая стоимость услуг текущего и прошлых периодов, а также прибыли и убытки от секвестров и погашений по Пенсионному плану с установленным размером выплат);
- чистый процентный доход/(расход); и
- переоценку.

Компания отражает стоимость услуг в прибылях и убытках как себестоимость и административные расходы. Прибыли и убытки от секвестра учитываются как стоимость услуг прошлых периодов. Категорию расходов «Переоценка» Компания отражает в составе прочего совокупного дохода.

#### **Капитал**

##### *Уставный капитал*

Простые акции классифицируются как капитал. Все неденежные вклады в уставный капитал оцениваются по справедливой стоимости независимым оценщиком по состоянию на дату передачи. Любое превышение справедливой стоимости полученных средств над номинальной стоимостью выпущенных акций признается как дополнительный оплаченный капитал.

##### *Дивиденды*

Дивиденды признаются как обязательства и вычитаются из суммы капитала на отчетную дату только в том случае, если они были объявлены до отчетной даты включительно. Информация о дивидендах раскрывается в финансовой отчетности, если они были рекомендованы до отчетной даты, а также рекомендованы или объявлены после отчетной даты, но до даты утверждения финансовой отчетности к выпуску.

# АКЦИОНЕРНОЕ ОБЩЕСТВО «НАЦИОНАЛЬНАЯ КОМПАНИЯ «АКТАУСКИЙ МОРСКОЙ ТОРГОВЫЙ ПОРТ»

## ПРИМЕЧАНИЯ К ФИНАНСОВОЙ ОТЧЕТНОСТИ (ПРОДОЛЖЕНИЕ)

ЗА ГОД, ЗАКОНЧИВШИЙСЯ 31 ДЕКАБРЯ 2020 г.

(в тысячах тенге)

---

### Признание выручки

Компания признает выручку в основном от предоставления следующих услуг:

- по перевалке грузов;
- за заход судна в морской порт для производства грузовых операций;
- за пользование буксиром и другими плавсредствами;
- за хранение грузов;
- прочие портовые услуги.

Выручка признается, чтобы отразить передачу покупателям обещанных услуг в сумме возмещения, которое Компания, по ее ожиданиям, будет иметь право получить в обмен на оказанные услуги. Выручка отражается за вычетом НДС.

Услуги Компании предоставляются на условиях предоплаты. Суммы предоплаты, полученные от покупателей за еще не предоставленные услуги, отражаются в составе обязательств по договорам с покупателями в качестве авансов, полученных по договорам на оказание услуг, на дату поступления денежных средств. В результате короткого промежутка времени между передачей обещанных услуг покупателю и моментом оплаты покупателем оказанных услуг, договоры не содержат значительного компонента финансирования.

Выручка от услуг перевалки, за заход судна в морской порт и от дополнительных сопутствующих портовых услуг признается, когда Компания удовлетворяет обязанности к исполнению данных услуг в течение периода, в котором услуги оказываются (что в соответствии с условиями реализации услуг по перевалке грузов происходит по мере проведения погрузочно-разгрузочных работ). Время оказания перечисленных выше услуг не превышает, как правило, одни сутки. К некоторым договорам по перевалке грузов, в зависимости от объема потребленной услуги, применяется понижающий коэффициент к тарифу с целью стимулирования постоянных клиентов Компании по обеспечению гарантированного объема перевалки грузов и привлечения новых клиентов, но это применяется в редких случаях и является несущественным для Компании. Прочие портовые услуги в основном включают экспедирование, оформление документов и прочие услуги.

Компания признает выручку за хранение груза и пользование буксиром и другими плавсредствами в течение времени по методу результатов. Метод результатов рассчитывается на основании количества тонно-суток хранения и мото-часов, соответственно.

### Признание расходов

Расходы признаются по мере возникновения и отражаются в отчете о прибылях и убытках и прочем совокупном доходе в том периоде, к которому они относятся на основе метода начисления.

# АКЦИОНЕРНОЕ ОБЩЕСТВО «НАЦИОНАЛЬНАЯ КОМПАНИЯ «АКТАУСКИЙ МОРСКОЙ ТОРГОВЫЙ ПОРТ»

## ПРИМЕЧАНИЯ К ФИНАНСОВОЙ ОТЧЕТНОСТИ (ПРОДОЛЖЕНИЕ) ЗА ГОД, ЗАКОНЧИВШИЙСЯ 31 ДЕКАБРЯ 2020 г. (в тысячах тенге)

---

### Подходный налог

Подходный налог за год включает текущий и отложенный налог. Подходный налог отражается в прибылях и убытках, за исключением тех сумм, которые относятся к статьям, отражаемым в прочем совокупном доходе или капитале, в этом случае он признается в прочем совокупном доходе или капитале, соответственно. Текущие расходы по налогу – это ожидаемый налог к уплате по налогооблагаемой прибыли за год и любые корректировки в отношении налога к уплате в отношении предыдущих лет.

Отложенный налог учитывается по балансовому методу по временным разницам между балансовой стоимостью активов и обязательств для целей финансовой отчетности и суммами, использованными для целей налогообложения. Не признаются временные разницы, возникающие в результате следующего:

- первоначальное признание актива или обязательства в сделке, которая не является объединением компаний и, на момент сделки, не оказывает влияние ни на бухгалтерскую прибыль, ни на налогооблагаемую прибыль или убыток; и
- в отношении налогооблагаемых временных разниц, связанных с инвестициями в дочерние организации, ассоциированные компании, а также с долями участия в совместной деятельности, если можно контролировать распределение во времени уменьшения временной разницы, и существует значительная вероятность того, что временная разница не будет уменьшена в обозримом будущем.

Активы и обязательства по отложенному подходному налогу рассчитываются по налоговым ставкам, которые применимы к периоду, когда получен актив или оплачено обязательство, основываясь на налоговых ставках (и налоговом законодательстве), которые действовали или практически были введены в действие на отчетную дату.

Актив по отложенному налогу признается только в том объеме, в котором существует вероятность получения налогооблагаемой прибыли, в счет которой актив может быть реализован. Активы по отложенному подходному налогу уменьшаются в том объеме, в котором более не существует вероятности реализации соответствующих налоговых убытков. Определение будущей налогооблагаемой прибыли и суммы налоговых вычетов, вероятных к зачету в будущем, основано на среднесрочном бизнес-плане, подготовленном руководством, и результатах его экстраполяции на будущее. Бизнес-план основан на ожиданиях руководства, которые считаются обоснованными в данных обстоятельствах.

Сумма текущего налога определяется налогооблагаемой прибылью за год. Налогооблагаемая прибыль отличается от прибыли до налогообложения в отчете о прибылях и убытках за счет включения части доходов и расходов в налогооблагаемую прибыль других лет, а также исключения не подлежащих обложению/(вычету) доходов/(расходов). Сумма текущего налога на прибыль рассчитывается по ставкам, утвержденным законодательством Республики Казахстан на отчетную дату.

### Налог на добавленную стоимость («НДС»)

Налоговые органы позволяют производить погашение НДС по продажам и приобретениям на нетто основе. НДС к возмещению представляет собой НДС по приобретениям на внутреннем рынке, за вычетом НДС по продажам на внутреннем рынке.

**4. СУЩЕСТВЕННЫЕ ОЦЕНКИ И ПРОФЕССИОНАЛЬНЫЕ СУЖДЕНИЯ В ПРИМЕНЕНИИ УЧЕТНОЙ ПОЛИТИКИ**

Подготовка финансовой отчетности в соответствии с МСФО требует от руководства использования оценок и допущений, которые влияют на отраженные в отчетности активы, обязательства и условные активы и обязательства на отчетную дату, а также отраженные в отчетности доходы и расходы за отчетный период. Фактические результаты могут отличаться от этих оценок.

Допущения и сделанные на их основе оценки регулярно анализируются на предмет необходимости их изменения. Изменения в расчетных оценках признаются в том отчетном периоде, в котором эти оценки были пересмотрены, и во всех последующих периодах, затронутых указанными изменениями.

**Ключевые источники неопределенности в оценках**

Ниже приведены основные допущения относительно будущего и другие основные источники неопределенности в оценках на конец отчетного периода, которые с большой долей вероятности могут приводить к существенным корректировкам балансовой стоимости активов и обязательств в течение следующего финансового года.

*Расчет суммы обесценения финансовых активов*

Резервы под ожидаемые кредитные убытки основаны на предположениях относительно риска дефолта и потерь при дефолте. Компания использует суждения при использовании этих предположений и выборе входных данных для расчета обесценения, основанные на прошлой истории Компании, существующих рыночных условиях, а также прогнозных оценках в конце каждого отчетного периода. Для целей расчета ожидаемых кредитных убытков вероятность дефолта контрагента корректируется с учетом ожидаемых будущих макроэкономических показателей.

*Обязательство по вознаграждениям работникам*

Компания использует актуарный метод оценки для определения текущей стоимости обязательств по установленным выплатам после выхода на пенсию и связанную с этим текущую стоимость услуг.

Актуарная оценка подразумевает использование различных допущений, которые могут отличаться от фактических результатов в будущем. Метод актуарной оценки включает допущения о ставках дисконтирования, росте заработной платы в будущем, уровне смертности и росте пенсий в будущем. Ввиду сложности оценки и долгосрочного характера обязательств по пенсионным программам с установленными выплатами подобные обязательства высокочувствительны к изменениям этих допущений. Все допущения пересматриваются на каждую отчетную дату. Наиболее подверженным изменениям параметром является ставка дисконтирования. При определении применимой ставки дисконтирования руководство Компании определило ее равной доходности на государственные облигации того же срока погашения, что и оцениваемые пенсионные обязательства на дату оценки.

## АКЦИОНЕРНОЕ ОБЩЕСТВО «НАЦИОНАЛЬНАЯ КОМПАНИЯ «АКТАУСКИЙ МОРСКОЙ ТОРГОВЫЙ ПОРТ»

### ПРИМЕЧАНИЯ К ФИНАНСОВОЙ ОТЧЕТНОСТИ (ПРОДОЛЖЕНИЕ) ЗА ГОД, ЗАКОНЧИВШИЙСЯ 31 ДЕКАБРЯ 2020 г. (в тысячах тенге)

---

Будущее увеличение размеров заработной платы и увеличение размеров пенсий основывается на ожидаемых будущих темпах инфляции.

#### *Срок полезной службы основных средств*

Компания пересматривает оставшийся срок полезной службы основных средств на каждую отчетную дату и, в случае если ожидания отличаются от предыдущей оценки, изменения учитываются перспективно как изменения в учетных оценках. При определении сроков полезного использования и остаточной стоимости активов руководство принимает во внимание следующие факторы: характер ожидаемого использования, оценку технологического устаревания и физический износ. Изменение каждого из названных условий или оценок может повлечь корректировку будущих расходов на амортизацию.

#### *Активы по отложенному налогу*

Активы по отложенному налогу признаются по всем резервам и перенесенным налоговым убыткам в той степени, в которой существует вероятность того, что будут обоснованы налогооблагаемые временные разницы и коммерческий характер таких расходов. Существенные суждения руководства требуются для оценки активов по отложенному налогу, которые могут быть признаны на основе планируемого уровня и времени доходности.

По состоянию на 31 декабря 2020 г., сумма эффекта от налоговых убытков, перенесенных Компанией на будущие периоды, составляет 276,101 тыс. тенге (31 декабря 2019 г.: 383,815 тыс. тенге). Эти убытки могут быть использованы для зачета против налогооблагаемого дохода в течение десяти лет с момента возникновения в 2015-2018 гг.

Руководство Компании пришло к выводу, что оно может признать отложенные налоговые активы в отношении налоговых убытков, перенесенных на будущие периоды.

#### *Налогообложение*

В отношении интерпретации налогового законодательства, изменений в налоговом законодательстве, а также сумм и сроков получения будущей налогооблагаемой прибыли существует неопределенность. С учетом разнообразия операций Компании, разница, возникающая между фактическими результатами и принятыми допущениями, или будущие изменения таких допущений могут повлечь за собой будущие корректировки уже отраженных в отчетности сумм налогооблагаемых доходов и расходов. Основываясь на обоснованных допущениях, Компании может создавать резервы под возможные последствия налоговых проверок. Величина подобных резервов зависит от различных факторов, например, от результатов предыдущих проверок и различных интерпретаций налогового законодательства Компанией и соответствующим налоговым органом. При оценке налоговых рисков, руководство Компании рассматривает в качестве возможных обязательств известные сферы несоблюдения налогового законодательства, которые Компания не может оспорить или не считает, что она сможет успешно обжаловать, если дополнительные налоги будут начислены налоговыми органами. Такое определение требует вынесения существенных суждений и может изменяться в результате изменений в налоговом законодательстве и нормативно-правовых актах, определения ожидаемых результатов по ожидающим своего решения налоговым разбирательствам и результата осуществляемой налоговыми органами проверки на соответствие.

# АКЦИОНЕРНОЕ ОБЩЕСТВО «НАЦИОНАЛЬНАЯ КОМПАНИЯ «АКТАУСКИЙ МОРСКОЙ ТОРГОВЫЙ ПОРТ»

## ПРИМЕЧАНИЯ К ФИНАНСОВОЙ ОТЧЕТНОСТИ (ПРОДОЛЖЕНИЕ)

ЗА ГОД, ЗАКОНЧИВШИЙСЯ 31 ДЕКАБРЯ 2020 г.

(в тысячах тенге)

---

### Существенные суждения, использованные при применении учетной политики

Ниже перечислены существенные суждения помимо тех, где существует неопределенность в оценках, которые руководство Компании использовало при применении учетной политики Компании и которые наиболее существенно влияют на суммы, отраженные в данной финансовой отчетности.

#### *Значительное увеличение кредитного риска*

Ожидаемые кредитные убытки оцениваются как резерв, равный 12-месячным ожидаемым кредитным убыткам для активов стадии 1 или ожидаемым кредитным убыткам за весь срок для активов стадий 2 или 3. Актив переходит на стадию 2, когда его кредитный риск значительно вырос с начала его первоначального признания. МСФО (IFRS) 9 не дает определения, что является значительным увеличением кредитного риска. При оценке увеличения кредитного риска актива, Компания учитывает качественную, количественную, разумную и достоверную перспективную информацию, в том числе платежеспособность контрагентов и их финансовые показатели.

#### *Оценка бизнес-модели*

Классификация и оценка финансовых активов зависят от результатов анализа соответствия денежных потоков критерию платежей «исключительно в счет основной суммы долга и процентов» и анализа целей бизнес-модели (см. разделы о финансовых активах в примечании 3). Компания определяет бизнес-модель на уровне, который отражает способ управления группами финансовых активов для достижения определенной бизнес-цели. Такая оценка включает в себя суждения, отражающие все соответствующие доказательства, в том числе, качественную и количественную оценку доходности активов; риски, которые оказывают влияние на доходность активов, и способ управления указанными рисками; каким образом вознаграждаются менеджеры. Компания осуществляет мониторинг финансовых активов, оцениваемых по амортизированной стоимости или справедливой стоимости через прочий совокупный доход, признание которых прекращено до наступления срока их погашения, чтобы понять причину их выбытия, а также того, соответствуют ли причины цели деятельности, для которой данный актив удерживался. Мониторинг является частью процесса непрерывной оценки Компанией того, продолжает ли бизнес-модель, для которой удерживаются оставшиеся финансовые активы, оставаться надлежащей, и если это не так, имели ли место ли изменения в бизнес-модели и соответствующее потенциальное изменение классификации таких активов. В представленных периодах такие изменения не требовались.

АКЦИОНЕРНОЕ ОБЩЕСТВО «НАЦИОНАЛЬНАЯ КОМПАНИЯ «АКТАУСКИЙ МОРСКОЙ ТОРГОВЫЙ ПОРТ»

ПРИМЕЧАНИЯ К ФИНАНСОВОЙ ОТЧЕТНОСТИ (ПРОДОЛЖЕНИЕ)

ЗА ГОД, ЗАКОНЧИВШИЙСЯ 31 ДЕКАБРЯ 2020 г.

(в тысячах тенге)

5. ОСНОВНЫЕ СРЕДСТВА

	Здания и сооружения	Машины и оборудование	Транспортные средства	Прочие	Незавершенное строительство	Всего
<b>Балансовая стоимость на 1 января 2019 г.</b>	<b>24,118,725</b>	<b>2,719,758</b>	<b>925,032</b>	<b>29,972</b>	<b>175,023</b>	<b>27,968,510</b>
<i>Первоначальная стоимость</i>	<i>30,438,613</i>	<i>9,473,594</i>	<i>2,094,507</i>	<i>286,533</i>	<i>175,023</i>	<i>42,468,270</i>
<i>Накопленный износ</i>	<i>(6,319,888)</i>	<i>(6,753,836)</i>	<i>(1,169,475)</i>	<i>(256,561)</i>	-	<i>(14,499,760)</i>
Переводы и прочие движения	45,752	81,795	-	189	(127,736)	-
Поступления	-	16,779	-	-	55,187	71,966
Выбытие	(209)	(23,537)	(59,123)	(2,926)	-	(85,795)
Переводы из активов, предназначенных для продажи	-	-	397,647	-	-	397,647
Расходы по износу	(485,176)	(454,842)	(93,782)	(7,388)	-	(1,041,188)
Износ по выбытиям	37	22,619	58,665	2,902	-	84,223
<b>Балансовая стоимость на 31 декабря 2019 г.</b>	<b>23,679,129</b>	<b>2,362,572</b>	<b>1,228,439</b>	<b>22,749</b>	<b>102,474</b>	<b>27,395,363</b>
<i>Первоначальная стоимость</i>	<i>30,484,156</i>	<i>9,548,631</i>	<i>2,433,031</i>	<i>283,796</i>	<i>102,474</i>	<i>42,852,088</i>
<i>Накопленный износ</i>	<i>(6,805,027)</i>	<i>(7,186,059)</i>	<i>(1,204,592)</i>	<i>(261,047)</i>	-	<i>(15,456,725)</i>
Переводы и прочие движения	-	193,343	78,315	968	(272,626)	-
Поступления	-	-	-	-	208,417	208,417
Выбытие	-	(23,318)	(506)	(4,652)	(3,085)	(31,561)
Расходы по износу	(486,535)	(445,829)	(87,706)	(6,210)	-	(1,026,280)
Износ по выбытиям	212	22,933	651	4,534	-	28,330
<b>Балансовая стоимость на 31 декабря 2020 г.</b>	<b>23,192,806</b>	<b>2,109,701</b>	<b>1,219,193</b>	<b>17,389</b>	<b>35,180</b>	<b>26,574,269</b>
<i>Первоначальная стоимость</i>	<i>30,484,156</i>	<i>9,718,656</i>	<i>2,510,840</i>	<i>280,112</i>	<i>35,180</i>	<i>43,028,944</i>
<i>Накопленный износ</i>	<i>(7,291,350)</i>	<i>(7,608,955)</i>	<i>(1,291,647)</i>	<i>(262,723)</i>	-	<i>(16,454,675)</i>

# АКЦИОНЕРНОЕ ОБЩЕСТВО «НАЦИОНАЛЬНАЯ КОМПАНИЯ «АКТАУСКИЙ МОРСКОЙ ТОРГОВЫЙ ПОРТ»

## ПРИМЕЧАНИЯ К ФИНАНСОВОЙ ОТЧЕТНОСТИ (ПРОДОЛЖЕНИЕ)

ЗА ГОД, ЗАКОНЧИВШИЙСЯ 31 ДЕКАБРЯ 2020 г.

(в тысячах тенге)

По состоянию на 31 декабря 2020 и 2019 гг. основные средства с балансовой стоимостью 11,243,704 тыс. тенге и 11,414,207 тыс. тенге соответственно являются залоговым обеспечением по займам (Примечание 12).

Первоначальная стоимость полностью амортизированных, но еще используемых основных средств Компании на 31 декабря 2020 г. составляет 3,633,567 тыс. тенге (31 декабря 2019 г.: 2,049,224 тыс. тенге).

### 6. ДОЛГОСРОЧНЫЕ ФИНАНСОВЫЕ АКТИВЫ

	31 декабря 2020 г.	31 декабря 2019 г.
Инвестиции в ТОО «Актауский морской северный терминал»	2,018,587	2,018,587
Облигации ТОО «Специальная финансовая компания DSFK (ДСФК)»	705,742	669,980
Облигации АО «First Heartland Jýsan Bank»	180,311	161,590
Прочие долгосрочные финансовые активы	20,609	28,373
	<b>2,925,249</b>	<b>2,878,530</b>
Минус: резерв под ожидаемые кредитные убытки по облигациям ТОО «Специальная финансовая компания DSFK (ДСФК)»	(176,737)	(116,492)
Минус: резерв под ожидаемые кредитные убытки по облигациям АО «First Heartland Jýsan Bank»	(29,512)	(23,607)
	<b>2,719,000</b>	<b>2,738,431</b>

#### *Инвестиции в ТОО «Актауский морской северный терминал»*

По состоянию на 31 декабря 2020 и 2019 гг., долевые финансовые активы отражают стоимость инвестиций Компании в ТОО «Актауский морской северный терминал» в доле 10%.

Инвестиции удерживаются Компанией в рамках бизнес-модели, цель которой состоит в том, чтобы получить свои денежные потоки, которые поступают исключительно путем получения предусмотренных договором денежных потоков, так и путем продажи данных финансовых активов. Следовательно, данные инвестиции классифицируются по справедливой стоимости через прочий совокупный доход.

#### *Облигации в ТОО «Специальная финансовая компания DSFK (ДСФК)»*

В течение 2017 г. Компания сконвертировала денежные средства, размещенные в АО «Bank RBK», в 15-тилетние облигации ТОО «Специализированная финансовая компания DSFK (ДСФК)» с купонной ставкой 0.01% годовых. Сделка была осуществлена в соответствии с Постановлением Правительства Республики Казахстан и Рамочным соглашением от 7 ноября 2017 г., заключенным между Национальным Банком Республики Казахстан, Правительством Республики Казахстан, АО «Bank RBK», ТОО «Корпорация Казахмыс» и национальными компаниями, в целях обеспечения финансовой стабильности и оздоровления банковского сектора. На дату сделки Компания оценила справедливую стоимость облигаций по дисконтированной стоимости будущих денежных потоков по рыночной ставке 13%, которая составила 523,747 тыс. тенге. По состоянию на 31 декабря 2020 г. Компания оценила кредитные убытки и признала резерв на сумму 176,737 тыс. тенге (31 декабря 2019 г.: 116,492 тыс. тенге), доход по процентам, рассчитанный по методу эффективной процентной ставки, за 2020 г. составил 101,496 тыс. тенге (2019 г.: 77,078 тыс. тенге). При определении ожидаемых кредитных убытков в отношении данных облигаций, руководство Компании приняло во

# АКЦИОНЕРНОЕ ОБЩЕСТВО «НАЦИОНАЛЬНАЯ КОМПАНИЯ «АКТАУСКИЙ МОРСКОЙ ТОРГОВЫЙ ПОРТ»

## ПРИМЕЧАНИЯ К ФИНАНСОВОЙ ОТЧЕТНОСТИ (ПРОДОЛЖЕНИЕ) ЗА ГОД, ЗАКОНЧИВШИЙСЯ 31 ДЕКАБРЯ 2020 г. (в тысячах тенге)

внимание прошлый опыт возникновения дефолта, убытки вследствие дефолта (LGD), кредитный рейтинг, а также финансовое положение ТОО «Специализированная финансовая компания DSFK (ДСФК)». Данные инвестиции гарантированы ТОО «Корпорация Казахмыс» с кредитным рейтингом «Fitch» ВВ-/негативный (2019 г.: ВВ-/негативный). По состоянию на 31 декабря 2020 и 2019 гг. инвестиции классифицируются по амортизированной стоимости.

В течение 2020 г. ДСФК осуществил обратный выкуп облигаций на сумму 159,264 тыс. тенге (2019 г.: 51,872 тыс. тенге).

### *Облигации в АО «First Heartland Jýsan Bank»*

На основании Постановления Правительства Республики Казахстан от 17 января 2019 г. банковские вклады и денежные средства Компании в АО «Цеснабанк» с балансовой стоимостью 220,801 тыс. тенге были сконвертированы в необеспеченные 15-летние купонные облигации АО «First Heartland Jýsan Bank» (в 2019 г. АО «Цеснабанк» был переименован в АО «First Heartland Jýsan Bank») в количестве 770,927 единиц, с номинальной стоимостью 1,000 тенге за каждую с процентной ставкой 0.1% годовых. На дату покупки облигаций Компания оценила справедливую стоимость облигаций по дисконтированной стоимости будущих денежных потоков по рыночной ставке 12%, которая составила 145,921 тыс. тенге. По состоянию на 31 декабря 2020 г. Компания оценила ожидаемые кредитные убытки и признала резерв на сумму 29,512 тыс. тенге (31 декабря 2019 г.: 23,607 тыс. тенге), доход по процентам, рассчитанный по методу эффективной процентной ставки за 2020 г. составил 18,721 тыс. тенге (за 2019 г.: 15,669 тыс. тенге). При определении ожидаемых кредитных убытков в отношении данных облигаций, руководство Компании приняло во внимание прошлый опыт возникновения дефолта, убытки вследствие дефолта (LGD), кредитный рейтинг, а также финансовое положение АО «First Heartland Jýsan Bank». По состоянию на 31 декабря 2020 и 2019 гг. данные инвестиции классифицируются по амортизированной стоимости.

## 7. ТОВАРНО-МАТЕРИАЛЬНЫЕ ЗАПАСЫ

	31 декабря 2020 г.	31 декабря 2019 г.
Сырье и материалы	197,935	192,399
Запасные части	163,100	243,684
Строительные материалы	29,123	30,548
Топливо	63,200	50,082
	<b>453,358</b>	<b>516,713</b>
Минус: резерв под обесценение	(12,774)	(13,093)
	<b>440,584</b>	<b>503,620</b>

**АКЦИОНЕРНОЕ ОБЩЕСТВО «НАЦИОНАЛЬНАЯ КОМПАНИЯ «АКТАУСКИЙ МОРСКОЙ ТОРГОВЫЙ ПОРТ»**

**ПРИМЕЧАНИЯ К ФИНАНСОВОЙ ОТЧЕТНОСТИ (ПРОДОЛЖЕНИЕ)  
ЗА ГОД, ЗАКОНЧИВШИЙСЯ 31 ДЕКАБРЯ 2020 г.  
(в тысячах тенге)**

**8. ТОРГОВАЯ ДЕБИТОРСКАЯ ЗАДОЛЖЕННОСТЬ**

	<u>31 декабря 2020 г.</u>	<u>31 декабря 2019 г.</u>
Торговая дебиторская задолженность	129,057	235,790
Минус: резерв под ожидаемые кредитные убытки	<u>(22,294)</u>	<u>(31,288)</u>
	<b><u>106,763</u></b>	<b><u>204,502</u></b>

В следующей таблице приведены характеристики рисков по торговой дебиторской задолженности на основе матрицы резервов Компании:

<b>31 декабря 2020 г.</b>	<b>Непросроченная</b>	<b>&lt;30</b>	<b>31 - 60</b>	<b>61 - 90</b>	<b>91 - 120</b>	<b>Итого</b>
Процент ожидаемых кредитных убытков	6.21%	6.51%	18.14%	31.70%	48.77%-	
Валовая балансовая стоимость	68,098	31,048	4,100	4,417	21,394	129,057
<b>Ожидаемые кредитные убытки за весь срок</b>	<b>(4,228)</b>	<b>(2,021)</b>	<b>(744)</b>	<b>(1,400)</b>	<b>(13,901)</b>	<b>(22,294)</b>

<b>31 декабря 2019 г.</b>	<b>Непросроченная</b>	<b>&lt;30</b>	<b>31 - 60</b>	<b>61 - 90</b>	<b>91 - 120</b>	<b>Итого</b>
Процент ожидаемых кредитных убытков	7.12%	10.67%	24.73%	35.30%	46.39%-	
Валовая балансовая стоимость	50,962	143,241	2,932	1,214	37,441	235,790
<b>Ожидаемые кредитные убытки за весь срок</b>	<b>(3,627)</b>	<b>(15,283)</b>	<b>(725)</b>	<b>(428)</b>	<b>(11,225)</b>	<b>(31,288)</b>

В следующей таблице показано движение ожидаемых кредитных убытков за весь срок, которые были признаны для торговой дебиторской задолженности в соответствии с упрощенным подходом, изложенным в МСФО (IFRS) 9 «Финансовые инструменты»:

	<u>2020 г.</u>	<u>2019 г.</u>
Сальдо на 1 января	<u>(31,288)</u>	<u>(42,842)</u>
Начислено	(1,926)	(33,157)
Восстановлено	<u>10,920</u>	<u>44,711</u>
<b>Сальдо на 31 декабря<sup>1</sup></b>	<b><u>(22,294)</u></b>	<b><u>(31,288)</u></b>

<sup>1</sup> Резерв включает сумму торговой дебиторской задолженности 137,756 тыс. тенге (31 декабря 2019: 128,433 тыс. тенге), по которой у Компании нет обоснованных ожиданий возмещения. Соответственно, при применении МСФО (IFRS) 9, Компания напрямую уменьшила валовую балансовую стоимость на данную сумму.

# АКЦИОНЕРНОЕ ОБЩЕСТВО «НАЦИОНАЛЬНАЯ КОМПАНИЯ «АКТАУСКИЙ МОРСКОЙ ТОРГОВЫЙ ПОРТ»

## ПРИМЕЧАНИЯ К ФИНАНСОВОЙ ОТЧЕТНОСТИ (ПРОДОЛЖЕНИЕ) ЗА ГОД, ЗАКОНЧИВШИЙСЯ 31 ДЕКАБРЯ 2020 г. (в тысячах тенге)

### 9. ДЕНЕЖНЫЕ СРЕДСТВА И ИХ ЭКВИВАЛЕНТЫ

	31 декабря 2020 г.	31 декабря 2019 г.
Деньги на текущих счетах в банках в долларах США	365,329	489,444
Деньги на текущих счетах в банках в тенге	361,009	673,926
Деньги на текущих счетах в банках в евро	67,399	55,950
Деньги на текущих счетах в банках в российских рублях	-	148
Наличность в кассе	5,888	451
	<b>799,625</b>	<b>1,219,919</b>
Минус: резерв под ожидаемые кредитные убытки	(69)	(51)
	<b>799,556</b>	<b>1,219,868</b>

### 10. ДЕНЕЖНЫЕ СРЕДСТВА, ОГРАНИЧЕННЫЕ В ИСПОЛЬЗОВАНИИ

	31 декабря 2020 г.	31 декабря 2019 г.
Текущий счет по выплате банковского займа, АО «Банк Развития Казахстана»	116,660	117,779
Депозит фондирования в тенге, АО «Народный банк»	9,534	9,301
	<b>126,194</b>	<b>127,080</b>
Минус: резерв под ожидаемые кредитные убытки	(49)	(28)
	<b>126,145</b>	<b>127,052</b>

### 11. АКЦИОНЕРНЫЙ КАПИТАЛ

	Количество простых акций, штук	Уставный капитал, тыс. тенге
На 31 декабря 2020 г.	25,479,890	25,479,890
На 31 декабря 2019 г.	25,479,890	25,479,890

Каждая полностью оплаченная простая акция номинальной стоимостью 1,000 тенге дает право на получение дивидендов, имеет право на часть имущества Компании в случае ее ликвидации и привилегию на приобретение акций Компании или других ценных бумаг, конвертируемых в акции Компании.

14 сентября 2020 г. Компания объявила дивиденды доверительному управляющему пакетом акций АО «НК «ҚТЖ» в сумме 890,930 тыс. тенге за 2019 г. По состоянию на 31 декабря 2020 г. обязательства по дивидендам выплачены. По состоянию на 31 декабря 2019 г. Компания не объявляла и не выплачивала дивиденды.

**АКЦИОНЕРНОЕ ОБЩЕСТВО «НАЦИОНАЛЬНАЯ КОМПАНИЯ «АКТАУСКИЙ МОРСКОЙ ТОРГОВЫЙ ПОРТ»**

**ПРИМЕЧАНИЯ К ФИНАНСОВОЙ ОТЧЕТНОСТИ (ПРОДОЛЖЕНИЕ)  
ЗА ГОД, ЗАКОНЧИВШИЙСЯ 31 ДЕКАБРЯ 2020 г.  
(в тысячах тенге)**

**12. ЗАЙМЫ**

Займы	Срок погашения займа	Ставка вознаграждения	Валюта	31 декабря 2020 г.	31 декабря 2019 г.
АО «Банк Развития Казахстана»					
Транш 1	январь 2026 г.	7%	тенге	3,108,572	3,123,138
Транш 2	ноябрь 2025 г.	7%	тенге	5,451,808	6,475,990
				<b>8,560,380</b>	<b>9,599,128</b>
За вычетом текущей части долгосрочных займов				(1,275,571)	(1,224,969)
				<b>7,284,809</b>	<b>8,374,159</b>

По состоянию на 31 декабря 2020 и 2019 гг. основные средства с балансовой стоимостью 11,243,704 тыс. тенге и 11,414,207 тыс. тенге соответственно являются залоговым обеспечением по займам (Примечание 5).

По состоянию на 31 декабря 2020 и 2019 гг. начисленное и невыплаченное вознаграждение по займам составило 198,887 тыс. тенге и 148,285 тыс. тенге, соответственно.

Займы подлежат погашению следующим образом:

	31 декабря 2020 г.	31 декабря 2019 г.
До одного года	1,275,571	1,224,969
От 1 до 2 лет	1,076,684	1,076,684
От 2 до 3 лет	1,256,684	1,076,684
От 3 до 4 лет	1,256,684	1,256,684
От 4 до 5 лет	1,256,684	1,256,684
Свыше 5 лет	2,438,073	3,707,423
	<b>8,560,380</b>	<b>9,599,128</b>

*Транш 1*

Кредит был предоставлен в 2005 г. для реализации инвестиционного проекта «Расширение Актауского международного морского торгового порта в северном направлении «Строительство мола и волнолома». Правительство Республики Казахстан выступило гарантом платежеспособности Компании в кредитном соглашении. Основной долг и проценты по займу погашаются полугодовыми платежами. В 2020 г. было погашение основного долга на сумму 20,000 тыс. тенге в соответствии с графиком платежей.

*Транш 2*

В целях завершения строительства мола и волнолома в 2007 г. был привлечен второй транш. В 2020 г. было погашение основного долга на сумму 1,056,684 тыс. тенге в соответствии с графиком платежей.

**АКЦИОНЕРНОЕ ОБЩЕСТВО «НАЦИОНАЛЬНАЯ КОМПАНИЯ «АКТАУСКИЙ МОРСКОЙ ТОРГОВЫЙ ПОРТ»**

**ПРИМЕЧАНИЯ К ФИНАНСОВОЙ ОТЧЕТНОСТИ (ПРОДОЛЖЕНИЕ)**

**ЗА ГОД, ЗАКОНЧИВШИЙСЯ 31 ДЕКАБРЯ 2020 г.**

*(в тысячах тенге)*

**Движение обязательств, обусловленных финансовой деятельностью**

В таблице ниже представлены изменения обязательств в результате финансовой деятельности, включая изменения, обусловленные денежными потоками, так и изменения, не связанные с денежными потоками. Обязательства, обусловленные финансовой деятельностью, это те обязательства, денежные потоки от которых в отчете о движении денежных средств были или будущие денежные потоки будут классифицированы как денежные потоки от финансовой деятельности.

	<b>1 января 2020 г.</b>	<b>Денежные потоки от финансовой деятельности (i)</b>	<b>Проценты уплаченные</b>	<b>Прочие изменения (ii)</b>	<b>31 декабря 2020 г.</b>
Займы	9,599,128	(1,076,684)	(586,245)	624,181	8,560,380
Дивиденды	-	(890,930)	-	890,930	-
	<b>9,599,128</b>	<b>(1,967,614)</b>	<b>(586,245)</b>	<b>1,515,111</b>	<b>8,560,380</b>

	<b>1 января 2019 г.</b>	<b>Денежные потоки от финансовой деятельности (i)</b>	<b>Проценты уплаченные</b>	<b>Прочие изменения (ii)</b>	<b>31 декабря 2019 г.</b>
Займы	10,687,069	(1,076,684)	(693,902)	682,645	9,599,128
	<b>10,687,069</b>	<b>(1,076,684)</b>	<b>(693,902)</b>	<b>682,645</b>	<b>9,599,128</b>

- (i) Денежные потоки от займов составляют чистую сумму поступлений и выплат по заемным средствам в отчете о движении денежных средств и выплату дивидендов.
- (ii) Прочие изменения включают начисленные проценты, амортизацию дисконта, начисленные дивиденды и эффект изменения курсов валют.

# АКЦИОНЕРНОЕ ОБЩЕСТВО «НАЦИОНАЛЬНАЯ КОМПАНИЯ «АКТАУСКИЙ МОРСКОЙ ТОРГОВЫЙ ПОРТ»

## ПРИМЕЧАНИЯ К ФИНАНСОВОЙ ОТЧЕТНОСТИ (ПРОДОЛЖЕНИЕ) ЗА ГОД, ЗАКОНЧИВШИЙСЯ 31 ДЕКАБРЯ 2020 г. (в тысячах тенге)

### 13. ОБЯЗАТЕЛЬСТВА ПО ВОЗНАГРАЖДЕНИЮ РАБОТНИКАМ

#### *План выплаты вознаграждения по окончании трудовой деятельности*

Вознаграждения работникам по окончании трудовой деятельности и прочим долгосрочным вознаграждениям работникам выплачиваются в соответствии с Коллективным договором на 2020-2022 гг., заключенным между Компанией и ее трудовым коллективом:

- единовременное пособие при выходе на пенсию;
- ежемесячная надбавка к пенсии неработающим пенсионерам;
- материальная помощь на оплату ритуальных услуг пенсионеров;
- прочие льготы.

Общее обязательство в соответствии с этим договором на 31 декабря 2020 и 2019 гг. включало следующее:

	<u>31 декабря 2020 г.</u>	<u>31 декабря 2019 г.</u>
Текущая стоимость обязательств по пенсионному плану с установленными размерами выплат и прочим долгосрочным вознаграждениям работникам	515,632	543,273
Обязательство, срок погашения которого наступает в течение года	(51,455)	(40,478)
<b>Обязательство, срок погашения которого наступает после года</b>	<b><u>464,177</u></b>	<b><u>502,795</u></b>

Движение текущего значения обязательств за годы, закончившиеся 31 декабря, представлено следующим образом:

	<u>2020 г.</u>	<u>2019 г.</u>
Общая сумма обязательств на начало года	543,273	510,434
Текущая стоимость услуг	22,917	28,702
Стоимость вознаграждения	44,013	49,002
Актuarная переоценка, признанная в прочем совокупном доходе	(4,738)	(16,308)
Выплаты, произведенные за год	(29,007)	(21,809)
Актuarный убыток, признанный в прибылях и убытках за год	(1,212)	(6,748)
Стоимость прошлых услуг	(59,614)	-
<b>Общая сумма обязательств на конец года</b>	<b><u>515,632</u></b>	<b><u>543,273</u></b>

Итого суммы обязательств по пенсионному плану с установленными размерами выплат и прочим долгосрочным вознаграждением работникам, признанные в прибылях и убытках за годы, закончившиеся 31 декабря, представлены следующим образом:

	<u>2020 г.</u>	<u>2019 г.</u>
Себестоимость реализации	4,905	57,033
Административные расходы	1,199	13,923
	<b><u>6,104</u></b>	<b><u>70,956</u></b>

# АКЦИОНЕРНОЕ ОБЩЕСТВО «НАЦИОНАЛЬНАЯ КОМПАНИЯ «АКТАУСКИЙ МОРСКОЙ ТОРГОВЫЙ ПОРТ»

## ПРИМЕЧАНИЯ К ФИНАНСОВОЙ ОТЧЕТНОСТИ (ПРОДОЛЖЕНИЕ)

ЗА ГОД, ЗАКОНЧИВШИЙСЯ 31 ДЕКАБРЯ 2020 г.

(в тысячах тенге)

Расчеты обязательств Компании были подготовлены на основе публикуемых статистических данных по уровню смертности, а также фактических данных Компании по количеству, возрасту, полу и стажу работников и пенсионеров, и статистики по изменению численности персонала. Прочие основные допущения на дату составления отчета о финансовом положении следующие:

	<u>31 декабря 2020 г.</u>	<u>31 декабря 2019 г.</u>
Ставка дисконтирования	10.3%	9.1%
Ожидаемый годовой прирост материальной помощи в будущем	4.2%	3.3%
Ожидаемый годовой прирост минимальной заработной платы в будущем	4.6%	4.3%
<i>Средняя продолжительность жизни после наступления пенсионного возраста для бывших сотрудников, вышедших на пенсию (в годах)</i>		
Мужчины	14.3	14.3
Женщины	18.4	18.3
<i>Средняя продолжительность жизни после наступления пенсионного возраста для действующих сотрудников (будущих пенсионеров) (в годах)</i>		
Мужчины	14.3	14.3
Женщины	18.4	18.3

Данные основываются на предположении, что пенсионный возраст для мужчин и женщин равен 63 годам. Для работников и пенсионеров использовалась одна таблица смертности (на основе данных о средней продолжительности жизни в Республике Казахстан), поэтому между ожидаемой продолжительностью жизни для этих двух групп нет различий. Анализ чувствительности, проведенный актуарием, показал, что максимальное увеличение обязательств по вознаграждениям работникам составляет 8%, возникающее в случае увеличения уровня инфляции на 1%.

Приведенный анализ чувствительности может не отражать фактические изменения обязательств по пенсионным планам с установленными размерами выплат, так как изменение допущений по отдельности друг от друга маловероятно (некоторые допущения взаимосвязаны).

Методы и допущения, использованные при анализе чувствительности, не отличаются от использованных в предыдущем периоде.

### 14. РАСХОДЫ ПО КОРПОРАТИВНОМУ ПОДОХОДНОМУ НАЛОГУ

Расходы по корпоративному подоходному налогу за годы, закончившиеся 31 декабря, включали следующее:

	<u>2020 г.</u>	<u>2019 г.</u>
Расходы по отложенному налогу	104,462	101,501
<b>Итого расходы по подоходному налогу</b>	<b>104,462</b>	<b>101,501</b>

**АКЦИОНЕРНОЕ ОБЩЕСТВО «НАЦИОНАЛЬНАЯ КОМПАНИЯ «АКТАУСКИЙ МОРСКОЙ ТОРГОВЫЙ ПОРТ»**

**ПРИМЕЧАНИЯ К ФИНАНСОВОЙ ОТЧЕТНОСТИ (ПРОДОЛЖЕНИЕ)**

**ЗА ГОД, ЗАКОНЧИВШИЙСЯ 31 ДЕКАБРЯ 2020 г.**

*(в тысячах тенге)*

Сверка расходов по подоходному налогу, рассчитанных от бухгалтерской прибыли до налогообложения по нормативной ставке подоходного налога (20% в 2020 и 2019 гг.), к расходам по подоходному налогу за годы, закончившиеся 31 декабря 2020 и 2019 гг., представлена следующим образом:

	<u>2020 г.</u>	<u>2019 г.</u>
Прибыль до налогообложения	501,569	992,431
Ставка налога	20%	20%
Налог на прибыль	100,314	198,486
Расходы/(доходы), не принимаемые для налогообложения	4,148	(96,985)
<b>Налог на прибыль, отраженный в отчете о прибылях и убытках</b>	<b><u>104,462</u></b>	<b><u>101,501</u></b>

Сальдо отложенного налога, рассчитанного посредством применения установленных ставок налога, действующих на дату составления соответствующих отчетов о финансовом положении, к временным разницам между основой для расчета активов и обязательств и суммами, отраженными в финансовой отчетности, включает следующее:

	<u>На 1 января 2020 г.</u>	<u>Отражено в отчете о прибылях и убытках</u>	<u>На 31 декабря 2020 г.</u>
<b>Отложенные налоговые активы</b>			
Перенесенные налоговые убытки	383,815	(107,714)	276,101
Дисконт по облигациям	180,866	(24,044)	156,822
Разница в дебиторской задолженности	32,354	448	32,802
Резерв по неиспользованным отпускам	11,050	2,391	13,441
Начисленные обязательства	9,406	3,325	12,731
Резерв по неликвидным и устаревшим товарно-материальным запасам	2,619	(64)	2,555
Прочее	3,732	(1,211)	2,521
<b>Отложенные налоговые обязательства</b>			
Основные средства и нематериальные активы	(4,009,582)	22,407	(3,987,175)
	<b><u>(3,385,740)</u></b>	<b><u>(104,462)</u></b>	<b><u>(3,490,202)</u></b>

	<u>На 1 января 2019 г.</u>	<u>Отражено в отчете о прибылях и убытках</u>	<u>На 31 декабря 2019 г.</u>
<b>Отложенные налоговые активы</b>			
Перенесенные налоговые убытки	610,068	(226,253)	383,815
Дисконт по облигациям	74,414	106,452	180,866
Разница в дебиторской задолженности	24,804	7,550	32,354
Резерв по неиспользованным отпускам	11,494	(444)	11,050
Начисленные обязательства	2,084	7,322	9,406
Резерв по неликвидным и устаревшим товарно-материальным запасам	-	2,619	2,619
Прочее	5,466	(1,734)	3,732
<b>Отложенные налоговые обязательства</b>			
Основные средства и нематериальные активы	(4,012,569)	2,987	(4,009,582)
	<b><u>(3,284,239)</u></b>	<b><u>(101,501)</u></b>	<b><u>(3,385,740)</u></b>

# АКЦИОНЕРНОЕ ОБЩЕСТВО «НАЦИОНАЛЬНАЯ КОМПАНИЯ «АКТАУСКИЙ МОРСКОЙ ТОРГОВЫЙ ПОРТ»

## ПРИМЕЧАНИЯ К ФИНАНСОВОЙ ОТЧЕТНОСТИ (ПРОДОЛЖЕНИЕ) ЗА ГОД, ЗАКОНЧИВШИЙСЯ 31 ДЕКАБРЯ 2020 г. (в тысячах тенге)

### 15. ОБЯЗАТЕЛЬСТВА ПО ДОГОВОРАМ С ПОКУПАТЕЛЯМИ

Авансы полученные представлены следующим образом:

	<u>31 декабря 2020 г.</u>	<u>31 декабря 2019 г.</u>
Авансы, полученные под выполнение погрузочно–разгрузочных работ и хранение грузов	234,959	256,504
Авансы, полученные за судозаход	2,655	1,246
	<u><b>237,614</b></u>	<u><b>257,750</b></u>

По состоянию на 31 декабря 2020 г. авансы, полученные по договорам услуг на выполнение погрузочно-разгрузочных работ, хранения грузов и за судозаход, будут признаны в качестве выручки в течение года.

За год, закончившийся 31 декабря 2020 г., доходы, признанные в отчетном периоде, которые были включены в состав авансов, полученных на начало периода, составили 257,750 тыс. тенге (2019 г.: 433,736 тыс. тенге).

### 16. ВЫРУЧКА

Компания эксплуатирует два морских порта, расположенных в населенных пунктах: г. Актау и поселок Баутино на побережье Каспийского моря. Выручка за годы, закончившиеся 31 декабря, представлена следующим образом:

	<u>2020 г.</u>	<u>2019 г.</u>
Выручка по договорам с покупателями:		
Перевалка грузов	3,569,505	4,118,254
Услуги за заход судна в морской порт для производства грузовых операций (судозаход)	1,690,723	1,807,983
Пользование буксиром и другими плавсредствами	430,139	512,552
Хранение грузов	104,471	252,996
Прочие	215,745	187,333
	<u><b>6,010,583</b></u>	<u><b>6,879,118</b></u>

Выручка по договорам с покупателями признается в течение времени по мере оказания услуг.

Услуги за заход судна включают доходы по порту Баутино за годы, закончившиеся 31 декабря 2020 и 2019 гг., на 242,038 тыс. тенге и 189,596 тыс. тенге, соответственно.

За годы, закончившиеся 31 декабря, выручка от перевалки грузов включала:

	<u>2020 г.</u>	<u>2019 г.</u>
Перевалка нефти и нефтепродуктов	2,169,103	2,101,840
Перевалка других генеральных грузов	855,513	1,161,535
Перевалка зерна	499,876	730,845
Перевалка металла	41,055	120,377
Перевалка других грузов	3,958	3,657
	<u><b>3,569,505</b></u>	<u><b>4,118,254</b></u>

**АКЦИОНЕРНОЕ ОБЩЕСТВО «НАЦИОНАЛЬНАЯ КОМПАНИЯ «АКТАУСКИЙ МОРСКОЙ ТОРГОВЫЙ ПОРТ»**

**ПРИМЕЧАНИЯ К ФИНАНСОВОЙ ОТЧЕТНОСТИ (ПРОДОЛЖЕНИЕ)  
ЗА ГОД, ЗАКОНЧИВШИЙСЯ 31 ДЕКАБРЯ 2020 г.  
(в тысячах тенге)**

**17. СЕБЕСТОИМОСТЬ РЕАЛИЗАЦИИ**

	<u>2020 г.</u>	<u>2019 г.</u>
Затраты на персонал, включая краткосрочные резервы	1,884,271	1,820,678
Износ и амортизация	1,004,717	1,018,803
Налоги	357,802	398,895
Ремонт и обслуживание	317,065	256,413
Материалы и запасы	201,815	272,206
Работы и услуги производственного характера	131,341	65,957
Услуги охраны	118,634	108,339
Топливо, ГСМ	74,340	85,727
Электроэнергия	67,706	75,414
Расходы по вознаграждениям работникам по окончании трудовой деятельности	4,905	57,033
Прочее	109,956	109,726
	<u><b>4,272,552</b></u>	<u><b>4,269,191</b></u>

За годы, закончившиеся 31 декабря, затраты на персонал, включая краткосрочные резервы, включали в себя следующие:

	<u>2020 г.</u>	<u>2019 г.</u>
Затраты на персонал	1,683,737	1,642,037
Социальный налог и социальные отчисления	195,106	180,370
Начисление/(восстановление) резерва по неиспользованным отпускам	5,428	(1,729)
	<u><b>1,884,271</b></u>	<u><b>1,820,678</b></u>

**18. АДМИНИСТРАТИВНЫЕ РАСХОДЫ**

	<u>2020 г.</u>	<u>2019 г.</u>
Затраты на персонал, включая краткосрочные резервы	463,301	444,275
Налоги	145,115	107,019
Износ и амортизация	61,348	65,797
Консультационные, аудиторские и юридические услуги	31,223	16,612
Материалы	14,109	23,267
Расходы на проведение праздничных и культурно-массовых мероприятий	10,417	14,469
Командировочные и представительские расходы	7,191	34,363
Резерв под ожидаемые кредитные убытки	1,926	33,157
Расходы по вознаграждениям работникам по окончании трудовой деятельности	1,199	13,923
Прочее	204,964	231,162
	<u><b>940,793</b></u>	<u><b>984,044</b></u>

За годы, закончившиеся 31 декабря, затраты на персонал, включая краткосрочные резервы, включали в себя следующие:

	<u>2020 г.</u>	<u>2019 г.</u>
Затраты на персонал	411,774	403,672
Социальный налог и социальные отчисления	45,001	41,093
Начисление/(восстановление) резерва по неиспользованным отпускам	6,526	(490)
	<u><b>463,301</b></u>	<u><b>444,275</b></u>

**АКЦИОНЕРНОЕ ОБЩЕСТВО «НАЦИОНАЛЬНАЯ КОМПАНИЯ «АКТАУСКИЙ МОРСКОЙ ТОРГОВЫЙ ПОРТ»**

**ПРИМЕЧАНИЯ К ФИНАНСОВОЙ ОТЧЕТНОСТИ (ПРОДОЛЖЕНИЕ)  
ЗА ГОД, ЗАКОНЧИВШИЙСЯ 31 ДЕКАБРЯ 2020 г.  
(в тысячах тенге)**

**19. ФИНАНСОВЫЕ ДОХОДЫ И РАСХОДЫ**

<b>Финансовые доходы</b>	<b>2020 г.</b>	<b>2019 г.</b>
Финансовые активы и обязательства, оцениваемые по амортизированной стоимости:		
Доходы в виде процентов по облигациям	120,217	92,747
Доходы в виде процентов по депозитам	103,768	52,081
Прочие финансовые доходы	106,196	73,790
	<b>330,181</b>	<b>218,618</b>
<b>Финансовые расходы</b>	<b>2020 г.</b>	<b>2019 г.</b>
Процентные расходы по финансовым обязательствам, оцениваемым по амортизированной стоимости:		
Затраты по процентам по займам полученным	636,847	706,043
	<b>636,847</b>	<b>706,043</b>
Резерв по ожидаемым кредитным убыткам по долгосрочным финансовым активам	66,150	140,099
Прочие финансовые расходы	8,319	5,868
	<b>711,316</b>	<b>852,010</b>

**20. СДЕЛКИ СО СВЯЗАННЫМИ СТОРОНАМИ**

Для целей данной финансовой отчетности стороны рассматриваются как связанные, если одна сторона имеет возможность контролировать другую сторону или осуществлять значительное влияние на другую сторону при принятии ее финансовых или операционных решений. Связанными считаются также стороны, находящиеся под общим с Компанией контролем. При рассмотрении возможных отношений связанных сторон в каждом случае внимание обращается на сущность отношений, а не просто на правовую форму.

**АКЦИОНЕРНОЕ ОБЩЕСТВО «НАЦИОНАЛЬНАЯ КОМПАНИЯ «АКТАУСКИЙ МОРСКОЙ ТОРГОВЫЙ ПОРТ»**

**ПРИМЕЧАНИЯ К ФИНАНСОВОЙ ОТЧЕТНОСТИ (ПРОДОЛЖЕНИЕ)**

**ЗА ГОД, ЗАКОНЧИВШИЙСЯ 31 ДЕКАБРЯ 2020 г.**

*(в тысячах тенге)*

Следующая таблица показывает общую сумму сделок, которые были совершены со связанными сторонами за годы, закончившиеся 31 декабря 2020 и 2019 гг., и соответствующие сальдо по расчетам по состоянию на 31 декабря 2020 и 2019 гг.

Остатки по взаиморасчетам:

Наименование услуги	Период	Компании, входящие в группу Акционера	Прочие связанные стороны	Итого
	31 декабря 2020 г.	-	16,190	16,190
Дебиторская задолженность за товары и услуги	31 декабря 2019 г.	20,692	4,776	25,468
Кредиторская задолженность за товары, услуги и долгосрочные активы	31 декабря 2020 г.	(19,319)	(2,639)	(21,958)
	31 декабря 2019 г.	(18,356)	(561)	(18,917)
	31 декабря 2020 г.	-	(27,304)	(27,304)
Авансы полученные	31 декабря 2019 г.	-	(124,217)	(124,217)
	31 декабря 2020 г.	-	(8,560,380)	(8,560,380)
Займы	31 декабря 2019 г.	-	(9,599,128)	(9,599,128)
	31 декабря 2020 г.	-	116,660	116,660
Остатки на банковских счетах	31 декабря 2019 г.	-	117,780	117,780
	31 декабря 2020 г.	-	2,018,587	2,018,587
Долгосрочные финансовые активы	31 декабря 2019 г.	-	2,018,587	2,018,587

Сделки со связанными сторонами за годы, закончившиеся 31 декабря:

Наименование услуги	Период	Компании, входящие в группу Акционера	Прочие связанные стороны	Итого
	2020 г.	121,900	271,383	393,283
Продажа товаров и услуг	2019 г.	334,005	259,421	593,426
Приобретение товаров и услуг	2020 г.	(104,265)	(21,390)	(125,655)
	2019 г.	(94,896)	(40,324)	(135,220)
Погашение займов	2020 г.	-	(1,662,929)	(1,662,929)
	2019 г.	-	(1,770,586)	(1,770,586)
Выплата дивидендов	2020 г.	(890,930)	-	(890,930)
	2019 г.	-	-	-
Финансовые расходы	2020 г.	-	(636,847)	(636,847)
	2019 г.	-	(728,315)	(728,315)

**АКЦИОНЕРНОЕ ОБЩЕСТВО «НАЦИОНАЛЬНАЯ КОМПАНИЯ «АКТАУСКИЙ МОРСКОЙ ТОРГОВЫЙ ПОРТ»**

**ПРИМЕЧАНИЯ К ФИНАНСОВОЙ ОТЧЕТНОСТИ (ПРОДОЛЖЕНИЕ)  
ЗА ГОД, ЗАКОНЧИВШИЙСЯ 31 ДЕКАБРЯ 2020 г.  
(в тысячах тенге)**

В целях подготовки финансовой отчетности к ключевому управленческому персоналу отнесены члены Совета директоров и Правления Акционерного Общества «Национальная Компания «Актауский морской торговый порт», а также руководство Компании.

Вознаграждение ключевому управленческому персоналу включает следующие позиции:

	<u>2020 г.</u>	<u>2019 г.</u>
Зарботная плата	55,175	65,821
Социальный налог	5,131	5,916
Подоходный налог	5,595	6,505
Пенсионные отчисления	2,694	4,569
Премии и бонусы	170	383
Социальный отчисления	536	815
	<u>69,301</u>	<u>84,009</u>

**21. РИСКИ, СВЯЗАННЫЕ С ФИНАНСОВЫМИ ИНСТРУМЕНТАМИ**

В следующей таблице объединена следующая информация:

- Классификация финансовых инструментов на основании их характеристик;
- Балансовая стоимость финансовых инструментов:

	<u>Балансовая стоимость</u>			
	<u>Финансовые активы</u>		<u>Финансовые обязательства</u>	
	<u>Оцениваемые по справедливой стоимости через прочий совокупный доход</u>	<u>Оцениваемые по амортизированной стоимости</u>	<u>Оцениваемые по амортизированной стоимости</u>	<u>Итого</u>
<b>31 декабря 2020 г.</b>				
Денежные средства и их эквиваленты (Примечание 9)	-	799,556	-	799,556
Денежные средства, ограниченные в использовании (Примечание 10)	-	126,145	-	126,145
Торговая дебиторская задолженность	-	106,763	-	106,763
Долгосрочные финансовые активы (Примечание 6)	2,018,587	-	-	2,018,587
Облигации (Примечание 6)	-	679,804	-	679,804
Прочие долгосрочные финансовые активы	-	20,609	-	20,609
Займы (Примечание 12)	-	-	(8,560,380)	(8,560,380)
Торговая кредиторская задолженность	-	-	(184,678)	(184,678)
Прочие текущие обязательства	-	-	(108,633)	(108,633)

**АКЦИОНЕРНОЕ ОБЩЕСТВО «НАЦИОНАЛЬНАЯ КОМПАНИЯ «АКТАУСКИЙ МОРСКОЙ ТОРГОВЫЙ ПОРТ»**

**ПРИМЕЧАНИЯ К ФИНАНСОВОЙ ОТЧЕТНОСТИ (ПРОДОЛЖЕНИЕ)**

**ЗА ГОД, ЗАКОНЧИВШИЙСЯ 31 ДЕКАБРЯ 2020 г.**

*(в тысячах тенге)*

	Балансовая стоимость			
	Финансовые активы		Финансовые обязательства	
	Оцениваемые по справедливой стоимости через прочий совокупный доход	Оцениваемые по амортизированной стоимости	Оцениваемые по амортизированной стоимости	Итого
<b>31 декабря 2019 г.</b>				
Денежные средства и их эквиваленты (Примечание 9)	-	1,219,868	-	1,219,868
Денежные средства, ограниченные в использовании (Примечание 10)	-	127,052	-	127,052
Торговая дебиторская задолженность	-	204,502	-	204,502
Долгосрочные финансовые активы (Примечание 6)	2,018,587	-	-	2,018,587
Облигации (Примечание 6)	-	691,471	-	691,471
Прочие долгосрочные финансовые активы	-	28,373	-	28,373
Займы (Примечание 12)	-	-	(9,599,128)	(9,599,128)
Торговая кредиторская задолженность	-	-	(175,033)	(175,033)
Прочие текущие обязательства	-	-	(15,819)	(15,819)

Основными рисками по финансовым инструментам Компании являются риски, связанные с процентными ставками, изменением курса иностранных валют и кредитные риски. Компания так же контролирует рыночный риск и риск ликвидности, возникающие в связи со всеми финансовыми инструментами. Однако, риск, связанный с процентными ставками является несущественным, так как у Компании все займы с фиксированными ставками.

**Риски, связанные с управлением капиталом**

Компания управляет риском недостаточности капитала, чтобы убедиться, что Компания сможет продолжить деятельность как непрерывно действующее предприятие при максимальном увеличении прибыли для Акционера посредством оптимизации долга и капитала. Общая стратегия Компании не изменилась по сравнению с 2019 г.

Структура капитала Компании включает чистые заемные средства (займы, рассматриваемые в Примечании 12 за вычетом денежных средств и их эквивалентов в Примечании 9) и капитал Компании (включая акционерный капитал и непокрытый убыток). Обязательные требования к минимальному размеру капитала Компании отсутствуют.

**АКЦИОНЕРНОЕ ОБЩЕСТВО «НАЦИОНАЛЬНАЯ КОМПАНИЯ «АКТАУСКИЙ МОРСКОЙ ТОРГОВЫЙ ПОРТ»**

**ПРИМЕЧАНИЯ К ФИНАНСОВОЙ ОТЧЕТНОСТИ (ПРОДОЛЖЕНИЕ)  
ЗА ГОД, ЗАКОНЧИВШИЙСЯ 31 ДЕКАБРЯ 2020 г.  
(в тысячах тенге)**

**Риск ликвидности**

Компания подвержена воздействию риска ликвидности, который заключается в потенциальной неспособности Компании выполнить свои финансовые обязательства при наступлении срока их погашения. Подход Компании к управлению ликвидностью заключается в том, чтобы обеспечить, насколько это возможно, постоянное наличие у Компании ликвидных средств, достаточных для погашения своих обязательств в срок, как в обычных условиях, так и в сложных финансовых ситуациях, без риска недопустимо высоких убытков или ущерба для репутации Компании. Компания контролирует риск ликвидности за счет поддержания достаточных резервов, постоянного мониторинга ожидаемых и фактических денежных потоков, и синхронизации сроков погашения финансовых активов и финансовых обязательств.

В таблицах ниже приведены подробные данные о договорных сроках погашения производных финансовых инструментов Компании с установленными сроками погашения. Данные приведены на основе недисконтированных потоков денежных средств по финансовой отчетности Компании, исходя из минимальных сроков предъявления требований о погашении. В таблице приведены денежные потоки как по процентным платежам, так и по основной сумме обязательств. Договорный срок погашения определен как самая ранняя дата, на которую от Компании может потребоваться платеж.

	<u>До 1 года</u>	<u>От 1 до 2 лет</u>	<u>От 2 до 3 лет</u>	<u>От 3 до 4 лет</u>	<u>От 4 до 5 лет</u>	<u>Свыше 5 лет</u>	<u>Итого</u>
<b>31 декабря 2020 г.</b>							
Займы	1,703,480	1,566,473	1,667,955	1,579,987	1,492,019	2,504,096	10,514,010
Торговая кредиторская задолженность	184,678	-	-	-	-	-	184,678
Прочие текущие обязательства	108,633	-	-	-	-	-	108,633
	<u>1,996,791</u>	<u>1,566,473</u>	<u>1,667,955</u>	<u>1,579,987</u>	<u>1,492,019</u>	<u>2,504,096</u>	<u>10,807,321</u>
<b>31 декабря 2019 г.</b>							
Займы	1,717,208	1,641,840	1,566,473	1,667,955	1,579,987	3,996,115	12,169,578
Торговая кредиторская задолженность	175,033	-	-	-	-	-	175,033
Прочие текущие обязательства	15,819	-	-	-	-	-	15,819
	<u>1,908,060</u>	<u>1,641,840</u>	<u>1,566,473</u>	<u>1,667,955</u>	<u>1,579,987</u>	<u>3,996,115</u>	<u>12,360,430</u>

**АКЦИОНЕРНОЕ ОБЩЕСТВО «НАЦИОНАЛЬНАЯ КОМПАНИЯ «АКТАУСКИЙ МОРСКОЙ ТОРГОВЫЙ ПОРТ»**

**ПРИМЕЧАНИЯ К ФИНАНСОВОЙ ОТЧЕТНОСТИ (ПРОДОЛЖЕНИЕ)  
ЗА ГОД, ЗАКОНЧИВШИЙСЯ 31 ДЕКАБРЯ 2020 г.  
(в тысячах тенге)**

В следующей таблице отражаются ожидаемые сроки погашения по финансовым активам Компании:

	<u>До 1 года</u>	<u>Больше 1 года</u>	<u>Неопределенно</u>	<u>Итого</u>
<b>31 декабря 2020 г.</b>				
Прочие финансовые активы	1,510	20,609	-	<b>22,119</b>
Денежные средства и их эквиваленты	799,556	-	69	<b>799,625</b>
Денежные средства, ограниченные в использовании	126,145	-	49	<b>126,194</b>
Долгосрочные финансовые активы	771	679,804	206,249	<b>886,824</b>
Торговая дебиторская задолженность	106,763	-	22,294	<b>129,057</b>
<b>31 декабря 2019 г.</b>				
Прочие финансовые активы	1,132	28,373	-	<b>29,505</b>
Денежные средства и их эквиваленты	1,219,868	-	51	<b>1,219,919</b>
Денежные средства, ограниченные в использовании	127,052	543	-	<b>127,595</b>
Долгосрочные финансовые активы	823	702,946	140,099	<b>843,868</b>
Торговая дебиторская задолженность	204,502	-	31,288	<b>235,790</b>

**Валютный риск**

Компания подвержена воздействию валютного риска в отношении выручки, а также операций по закупкам, которые выражены в валюте, отличной от тенге. В основном валютный риск возникает по операциям в долларах США. Компания осуществляет регулярный анализ тенденций изменения курсов валют.

Величина валютного риска Компании, определенная исходя из номинальной стоимости финансовых инструментов, составила:

	<u>31 декабря 2020 г.</u>	<u>31 декабря 2019 г.</u>
Активы	365,302	493,817
Обязательства	-	-
Чистая позиция в долларах США	<b>365,302</b>	<b>493,817</b>

Повышение или понижение курса доллара США к тенге по состоянию на 31 декабря 2020 и 2019 гг., при сохранении всех прочих переменных без изменения, привело бы к изменению финансового результата на указанные ниже суммы. При проведении анализа предполагалось, что все остальные переменные, в частности процентные ставки, остаются неизменными:

	<u>31 декабря 2020 г.</u>		<u>31 декабря 2019 г.</u>	
	<u>Увеличение/ (Уменьшение)</u>	<u>Влияние на прибыль до налогообло- жения</u>	<u>Увеличение/ (Уменьшение)</u>	<u>Влияние на прибыль до налогообло- жения</u>
Доллары США	0.22% (0.22%)	(804) (804)	(2.93%) 2.93%	(14,469) 14,469

# АКЦИОНЕРНОЕ ОБЩЕСТВО «НАЦИОНАЛЬНАЯ КОМПАНИЯ «АКТАУСКИЙ МОРСКОЙ ТОРГОВЫЙ ПОРТ»

## ПРИМЕЧАНИЯ К ФИНАНСОВОЙ ОТЧЕТНОСТИ (ПРОДОЛЖЕНИЕ)

ЗА ГОД, ЗАКОНЧИВШИЙСЯ 31 ДЕКАБРЯ 2020 г.

(в тысячах тенге)

### Кредитный риск

Кредитный риск представляет собой риск финансовых потерь для Компании, если клиент или контрагент по финансовому инструменту не выполняет своих договорных обязательств, и возникает, в основном, из денежных средств и их эквивалентов, финансовой дебиторской задолженности Компании и инвестиций в ценные бумаги.

Кредитный риск, возникающий в результате невыполнения контрагентами условий договоров с финансовыми инструментами Компании, обычно ограничивается суммами (при наличии таковых), на которые величина обязательств контрагентов превышает обязательства Компании перед этими контрагентами. Политика Компании предусматривает совершение операций с финансовыми инструментами с рядом кредитоспособных контрагентов. Максимальная величина подверженности кредитному риску равна балансовой стоимости каждого финансового актива.

Компания считает, что максимальная величина ее риска отражается суммой облигаций, торговой дебиторской задолженности и денежными средствами, и их эквивалентами (за вычетом резервов на обесценение, отраженных на отчетную дату).

Концентрация кредитного риска может возникнуть при наличии нескольких сумм задолженности от одного покупателя или банка, или от группы покупателей со сходными условиями деятельности, в отношении которых есть основания ожидать, что изменения экономических условий или иных обязательств могут повлиять на их способность выполнять свои обязательства.

Компания представляет клиентам услуги, в основном, по предварительной оплате, что снижает кредитный риск.

В следующей таблице показано сальдо денежных средств и их эквивалентов и прочих финансовых активов в банках на отчетную дату с использованием кредитных рейтингов «Standard and Poor's» и «Moody's investors Service»:

Наименование	31 декабря 2020 г.	31 декабря 2019 г.	31 декабря 2020 г.	31 декабря 2019 г.
АО «First Heartland Jýsan Bank»	В/негативный	В-/позитивный	180,311	161,590
АО «Народный банк»	Ваа3/позитивный	Ваа3/позитивный	823,970	1,256,195
АО «Банк Развития Казахстана»	ВВ+/стабильный/В	ВВ+/стабильный/В	116,660	117,780
АО «Банк Центр Кредит»	В1/стабильный	В1/стабильный	-	1,007
Кассовая наличность			5,888	451
			<b>1,126,829</b>	<b>1,537,023</b>
Минус: резерв			(29,720)	(23,747)
			<b>1,097,109</b>	<b>1,513,276</b>

По состоянию на 31 декабря 2020 и 2019 гг. инвестиции в ТОО «Специальная финансовая компания DSFK (ДСФК)» составляют 529,005 тыс. тенге и 553,488 тыс. тенге, соответственно (Примечание 6). Данные инвестиции гарантированы ТОО «Корпорация Казахмыс» с кредитным рейтингом «Fitch» ВВ-/негативный (2019 г.: ВВ-/негативный).

**АКЦИОНЕРНОЕ ОБЩЕСТВО «НАЦИОНАЛЬНАЯ КОМПАНИЯ «АКТАУСКИЙ МОРСКОЙ ТОРГОВЫЙ ПОРТ»**

**ПРИМЕЧАНИЯ К ФИНАНСОВОЙ ОТЧЕТНОСТИ (ПРОДОЛЖЕНИЕ)**

**ЗА ГОД, ЗАКОНЧИВШИЙСЯ 31 ДЕКАБРЯ 2020 г.**

*(в тысячах тенге)*

По состоянию на 31 декабря 2020 и 2019 гг. 99% денежных средств Компании были размещены в АО «Народный банк».

**22. СПРАВЕДЛИВАЯ СТОИМОСТЬ**

В соответствии с МСФО справедливая стоимость определяется с учетом цены, которая была бы получена при продаже актива или уплачена при передаче обязательства в рамках обычной сделки между участниками рынка на дату оценки.

Займы полученные учитываются Компанией по амортизированной стоимости. В таблице приведена информация относительно того, как определяется справедливая стоимость данного финансового инструмента (в частности, используемые методики оценки и исходные данные).

31 декабря 2020 г.					
Оценка по справедливой стоимости с использованием					
	Итого	Котировок на активных рынках (Уровень 1)	Значительных наблюдаемых исходных данных (Уровень 2)	Значительных ненаблюда- емых исходных данных (Уровень 3)	Методики оценки и ключевые исходные данные
<b>Финансовые активы:</b>					
Прочие долгосрочные финансовые активы	20,609	-	20,609	-	Дисконтирован- ные потоки денежных средств
Инвестиции в ТОО «Актауский морской северный терминал»	2,018,587	-	-	2,018,587	Справедливая стоимость
Облигации в ТОО «Специальная финансовая компания DSFK (ДСФК)»	529,005	-	-	529,005	Дисконтирован- ные потоки денежных средств
Облигации в АО «First Heartland Jýsan Bank»	150,799	-	150,799	-	Дисконтирован- ные потоки денежных средств
<b>Финансовые обязательства:</b>					
Займы	8,560,380	-	8,560,380	-	Дисконтирован- ные потоки денежных средств

**АКЦИОНЕРНОЕ ОБЩЕСТВО «НАЦИОНАЛЬНАЯ КОМПАНИЯ «АКТАУСКИЙ МОРСКОЙ ТОРГОВЫЙ ПОРТ»**

**ПРИМЕЧАНИЯ К ФИНАНСОВОЙ ОТЧЕТНОСТИ (ПРОДОЛЖЕНИЕ)  
ЗА ГОД, ЗАКОНЧИВШИЙСЯ 31 ДЕКАБРЯ 2020 г.  
(в тысячах тенге)**

31 декабря 2019 г.					
Оценка по справедливой стоимости с использованием					
	Итого	Котировок на активных рынках (Уровень 1)	Значительных наблюдаемых исходных данных (Уровень 2)	Значительных ненаблюда- емых исходных данных (Уровень 3)	Методики оценки и ключевые исходные данные
<b>Финансовые активы:</b>					
Прочие долгосрочные финансовые активы	28,373	-	28,373	-	Дисконтирован- ные потоки денежных средств
Инвестиции в ТОО «Актауский морской северный терминал»	2,018,587	-	-	2,018,587	Справедливая стоимость
Облигации в ТОО «Специальная финансовая компания DSFK (ДСФК)»	553,488	-	-	553,488	Дисконтирован- ные потоки денежных средств
Облигации в АО «First Heartland Jysan Bank»	137,983	-	137,983	-	Дисконтирован- ные потоки денежных средств
<b>Финансовые обязательства:</b>					
Займы	9,599,128	-	9,599,128	-	Дисконтирован- ные потоки денежных средств

По состоянию на 31 декабря 2020 и 2019 гг. балансовая стоимость денежных средств и их эквивалентов, прочих краткосрочных финансовых активов, дебиторской и кредиторской задолженности приблизительно равна их справедливой стоимости.

Информация о справедливой стоимости финансовых активов и обязательств в сравнении с балансовой стоимостью в отчете о финансовом положении Компании представлена ниже:

	Балансовая стоимость	Справедливая стоимость
<b>31 декабря 2020 г.</b>		
<b>Финансовые активы:</b>		
Прочие долгосрочные финансовые активы	20,609	20,609
Долгосрочные финансовые активы	2,698,391	2,734,549
<b>Финансовые обязательства</b>		
Займы	8,560,380	8,143,901
<b>31 декабря 2019 г.</b>		
<b>Финансовые активы:</b>		
Прочие долгосрочные финансовые активы	28,373	28,373
Долгосрочные финансовые активы	2,710,058	2,710,058
<b>Финансовые обязательства</b>		
Займы	9,599,128	9,599,128

## **23. ФИНАНСОВЫЕ И УСЛОВНЫЕ ОБЯЗАТЕЛЬСТВА**

### **Судебные процессы**

По мнению руководства, не существует текущих судебных разбирательств или неразрешенных исков, которые могли бы оказать существенное отрицательное влияние на результаты деятельности или финансовое положение Компании и которые не были бы начислены или раскрыты в данной финансовой отчетности.

### **Налогообложение**

Налоговая система Казахстана является относительно новой и характеризуется многочисленными налогами и частыми изменениями в законодательстве, официальных определениях и судебных решениях. Налоги подлежат проверке со стороны ряда регулирующих органов, имеющих право налагать значительные штрафы, начислять и взимать пени. Налоговый период остается открытым со стороны налоговых органов в течение пяти календарных лет, однако при определенных обстоятельствах налоговый период может быть открыт дольше указанного срока. Различные законодательные акты и нормы Казахстана не всегда четкие, и их интерпретация зависит от мнения местных налоговых инспекторов Министерства финансов Республики Казахстан. Часто имеются случаи различий в мнении между местными, региональными и республиканскими налоговыми органами.

Санкции включают конфискацию спорных сумм пени и штрафов. Существующий режим начисления штрафов и пени в отношении заявленных и выявленных нарушений законов, указов и стандартов Казахстана очень жесткий. Санкции включают конфискацию спорных сумм (за нарушение валютного законодательства) и пени в размере 2.5-кратной официальной ставки рефинансирования, установленной Национальным банком Республики Казахстан, за каждый день нарушения. Ставка штрафа составляет 50% от суммы начисленного налога. В результате пени и штрафы могут приводить к суммам, во много раз превышающим любые неправильно рассчитанные суммы налогов.

### **Вопросы окружающей среды**

Компания считает, что в настоящее время она соблюдает все существующие законы и нормативные акты по вопросам окружающей среды, здоровья и безопасности труда. Однако данные законы и нормативные акты могут в дальнейшем измениться. Компания не в состоянии заранее определить сроки и степень изменения законов и нормативных актов по охране окружающей среды, здоровья и безопасности труда. В случае таких изменений от Компании может потребоваться модернизация технологии для соответствия более жестким требованиям.

## **24. СОБЫТИЯ ПОСЛЕ ОТЧЕТНОЙ ДАТЫ**

События, произошедшие после отчетной даты 31 декабря 2020 г. и до даты утверждения финансовой отчетности, влияние, которых должно быть отражено или раскрыто в данной финансовой отчетности, отсутствуют.

**АКЦИОНЕРНОЕ ОБЩЕСТВО «НАЦИОНАЛЬНАЯ КОМПАНИЯ «АКТАУСКИЙ МОРСКОЙ  
ТОРГОВЫЙ ПОРТ»**

**ПРИМЕЧАНИЯ К ФИНАНСОВОЙ ОТЧЕТНОСТИ (ПРОДОЛЖЕНИЕ)  
ЗА ГОД, ЗАКОНЧИВШИЙСЯ 31 ДЕКАБРЯ 2020 г.**

*(в тысячах тенге)*

---

**25. УТВЕРЖДЕНИЕ ФИНАНСОВОЙ ОТЧЕТНОСТИ**

Финансовая отчетность за год, закончившийся 31 декабря 2020 г., была утверждена  
Руководством Компании 15 февраля 2021 г.